

# V Bieg Po Puszczy Niepołomickiej o Puchar Burmistrza Miasta „W pogoni za żubrem”

## WYNIKI ZAWODÓW / RESULTS LIST

8 km

**Organizator:** Urząd Miasta i Gminy w Niepołomicach, Krakowski Klub Biegacza Dystans

**Data:** 30 czerwca 2013 r.

**Miejsce:** Niepołomice

**Dystans:** 8 km

**Klasyfikacja wg czasów netto (poza 50-cioma pierwszymi na mecie).**

Msc Rank	Nr Bib	Nazwisko i imię Name	Miejscowość City	Kraj Nat.	Druż / Klub Team / Club	R-k YoB	Klasyfikacje Ranks	Czas Time	Tempo m/km	diff Net	Check points	
											3,8 km	12,8 km
1	784	STEC Jarosław	Biłgoraj		POL Azs Awf Kraków	90	M20/1 M / 1	00:24:53	03.06	+0:00:00	0:11:15 / 1	
2	805	TOMZA Cyprian	Częstochowa		POL Cks Budowlani Częstochowa	89	M20/2 M / 2	00:25:41	03.12	+0:00:48	0:11:45 / 2	
3	865	ŁABZIUK Oleksandr	Vinnitsa		UKR Achilles Leszno	78	M30/1 M / 3	00:27:07	03.23	+0:02:14	0:12:16 / 3	
4	860	KRZEMIĘŃ Rafał	Wieliczka		POL Kkb Dystans Kraków	70	M40/1 M / 4	00:27:46	03.28	+0:02:53	0:12:41 / 5	
5	888	OPIAŁ Grzegorz	Wiśniowa		POL West Energy	85	M20/3 M / 5	00:27:49	03.28	+0:02:56	0:12:41 / 6	
6	721	MAKOWIEC Robert	Tuchów		POL Festiwal Biegowy W Krynicy	75	M30/2 M / 6	00:27:53	03.29	+0:03:00	0:12:40 / 4	
7	843	BORYS Maciej	Tarnowiec		POL	88	M20/4 M / 7	00:28:42	03.35	+0:03:49	0:13:11 / 8	
8	701	KUŁYNYCZ Dariusz	Niepołomice		POL Życie Z Każdym Oddechem	74	M30/3 M / 8	00:29:01	03.37	+0:04:08	0:13:26 / 10	Gmin/1
9	885	KIJOWSKI Adrian	Żabno		POL Unia Tarnów	93	M20/5 M / 9	00:29:07	03.38	+0:04:14	0:13:02 / 7	
10	718	MAJCHER Piotr	Kraków		POL Azs Awf Kraków Masters	72	M40/2 M / 10	00:29:20	03.40	+0:04:27	0:13:33 / 11	
11	632	DAWID Pawłowski	Bochnia		POL Azs Awf Kraków	93	M20/6 M / 11	00:29:27	03.40	+0:04:34	0:13:17 / 9	
12	864	TRILINSKAYA Nadezda	Moskwa		RUS Achilles Leszno	79	K30/1 K / 1	00:29:44	03.42	+0:04:51	0:13:48 / 13	
13	720	MAKOWIEC Jarosław	Tuchów		POL Creatywni.eu	87	M20/7 M / 12	00:29:49	03.43	+0:04:56	0:13:34 / 12	
14	622	CADER Jacek	Zabierzów		POL Zabierzów Biega	82	M30/4 M / 13	00:30:36	03.49	+0:05:43	0:14:14 / 15	
15	657	ILNICKI Darek	Kraków		POL dzieciaki W Formie	84	M20/8 M / 14	00:31:04	03.52	+0:06:11	0:14:46 / 24	
16	880	JACHIMCZYK Aleksandra	Chrzanów		POL	83	K30/2 K / 2	00:31:07	03.53	+0:06:14	0:14:15 / 16	
17	782	SOSNOWSKA Dorota	Biłgoraj		POL Ks Asz Awf Kraków	91	K20/1 K / 3	00:31:13	03.54	+0:06:20	0:14:20 / 17	
18	744	OPRYSZEK Bogusław	Kraków		POL Ruczaj Biega	68	M40/3 M / 15	00:31:24	03.55	+0:06:31	0:14:24 / 18	
19	764	ROKOSZ Wojciech	Kraków		POL	77	M30/5 M / 16	00:31:26	03.55	+0:06:33	0:14:41 / 22	
20	856	SOSIŃSKI Bartek	Kraków		POL Biegam Bo Lubie Kraków	72	M40/4 M / 17	00:31:39	03.57	+0:06:46	0:14:29 / 19	
21	786	STOKŁOSA Szymon	Targowisko		POL	80	M30/6 M / 18	00:31:46	03.58	+0:06:53	0:14:34 / 21	
22	883	KOWAL Andrzej	Kobylany		POL Zabierzów Biega	80	M30/7 M / 19	00:31:50	03.58	+0:06:57	0:14:03 / 14	
23	849	KRÓL Piotr	Zabierzów		POL Klub Biegających Leśników	79	M30/8 M / 20	00:31:54	03.58	+0:07:01	0:14:42 / 23	
24	625	CEŁAK Kacper	Sucha Beskidzka		POL	97	M20/9 M / 21	00:32:10	04.00	+0:07:17	0:14:47 / 25	
25	679	KONIECZNY Piotr	Jerzmanowice		POL	89	M20/10 M / 22	00:32:19	03.57	+0:07:27	0:15:43 / 41	
26	619	BLASZCZAK Jarosław	Krakow		POL Delphi	71	M40/5 M / 23	00:32:24	04.02	+0:07:31	0:14:34 / 20	
27	741	NIESZKOWIECKI Dominik	Wieliczka		POL Niezrzeszony	95	M20/11 M / 24	00:32:27	04.03	+0:07:34	0:14:48 / 27	

# Klasyfikacja wg czasów netto (poza 50-cioma pierwszymi na mecie).

Msc Rank	Nr Bib	Nazwisko i imię Name	Miejscowość City	Kraj Nat.	Druż / Klub Team / Club	R-k YoB	Klasyfikacje Ranks	Czas Time	Tempo m/km	diff Net	Check points
28	650	GLĄBIŃSKI Piotr	Rożnów	POL		85 M20/12	M / 25	00:32:28	04.02	+0:07:35	0:14:49 / 29
29	725	MARCININIEC Damian	Wieliczka	POL	Mission Impossible Team	82 M30/9	M / 26	00:32:39	04.04	+0:07:46	0:15:11 / 34
30	660	JAKUBIŃSKI Jakub	Kraków	POL		82 M30/10	M / 27	00:32:42	04.04	+0:07:49	0:15:24 / 38
31	735	MIZUR Marek	Dziewin	POL	Sklepiegacza.pl	88 M20/13	M / 28	00:32:56	04.07	+0:08:03	0:14:49 / 28
32	692	KRZEMIEŃ Jacek	Kraków	POL		82 M30/11	M / 29	00:33:08	04.03	+0:08:15	0:16:03 / 48
33	834	ZAMBROWSKI Michał	Bochnia	POL		93 M20/14	M / 30	00:33:14	04.09	+0:08:21	0:14:47 / 26
34	886	POSMYSZ Anna	Cianowice	POL	kbb Dystans	84 K20/2	K / 4	00:33:31	04.11	+0:08:38	0:14:58 / 30
35	844	DĄBROWSKI Kamil	Łódź	POL		88 M20/15	M / 31	00:33:50	04.12	+0:08:57	0:15:55 / 46
36	877	MIŚKOWIEC Marzena	Skomielna Biała	POL		93 K20/3	K / 5	00:33:50	04.13	+0:08:57	0:15:20 / 36
37	831	WÓJCIK Marek	Opatów	POL		66 M40/6	M / 32	00:33:54	04.13	+0:09:01	0:15:11 / 33
38	695	KUC Dominik	Szarów	POL	Mks Wyzwolenie	97 M20/16	M / 33	00:33:55	04.13	+0:09:02	0:15:09 / 31
39	671	KENIG Maciej	Krzyszowice	POL	Turkucie Podjadki	79 M30/12	M / 34	00:34:04	04.13	+0:09:11	0:16:52 / 65
40	667	KAMYCZEK Wierczyślaw	Kraków	POL	Biegam Bo Lubię Kraków	68 M40/7	M / 35	00:34:05	04.14	+0:09:12	0:15:38 / 39
41	700	KULPA Małgorzata	Kraków	POL	Www.citymeb.pl	82 K30/3	K / 6	00:34:14	04.16	+0:09:21	0:15:21 / 37
42	759	PRAŻMOWSKI Mateusz	Kokotów	POL		90 M20/17	M / 36	00:34:19	04.16	+0:09:26	0:16:25 / 56
43	753	PILCH Jan	Dąbrowa	POL		96 M20/18	M / 37	00:34:28	04.15	+0:09:35	0:15:51 / 44
44	669	KARŁOWSKI Wojciech	Szyce	POL		73 M40/8	M / 38	00:34:30	04.18	+0:09:37	0:15:20 / 35
45	814	WAŹTOREK Adam	Kraków	POL		96 M20/19	M / 39	00:34:32	04.16	+0:09:39	0:15:52 / 45
46	836	ZBRÓZEK Mateusz	Dobczyce	POL	Dobczycki Klub Biegacza	84 M20/20	M / 40	00:34:44	04.20	+0:09:52	0:16:37 / 60
47	850	LEWANDOWSKI Marcin	Krakow	POL	Happy Tri Friends	73 M40/9	M / 41	00:34:46	04.19	+0:09:53	0:15:56 / 47
48	756	PIWOWARCZYK Jan	Dobczyce	POL	Dobczycki Klub Biegacza	64 M40/10	M / 42	00:34:48	04.21	+0:09:56	0:16:32 / 58
49	884	KOWAL Sylwester	Świątynki Górne	POL	Maratońcy	93 M20/21	M / 43	00:34:58	04.21	+0:10:05	0:15:39 / 40
50	873	SPORNA Marcin	Kobyłany	POL	Yogi Babu	71 M40/11	M / 44	00:35:00	04.22	+0:10:07	0:15:51 / 43
51	732	MICHALIK Wojciech	Bochnia	POL	Klub Biegaczy Jysk	92 M20/22	M / 45	00:35:24	04.24	+0:10:31	0:15:10 / 32
52	672	KISIEL Mateusz	Koszyce	POL	Mission Impossible Team	81 M30/13	M / 46	00:35:26	04.24	+0:10:33	0:16:17 / 51
53	830	WÓJCIK Grzegorz	Kraków	POL		74 M30/14	M / 47	00:35:26	04.25	+0:10:33	0:16:20 / 54
54	808	URBANIAK Marian	Trześń	POL	Gosir Gorzyce	59 M50/1	M / 48	00:35:36	04.27	+0:10:43	0:16:04 / 49
55	627	CHOLEWA Jan	Sucha Beskidzka	POL	Niezrzeszony	48 M60/1	M / 49	00:35:52	04.29	+0:10:59	0:16:34 / 59
56	703	KUŻMA Przemysław	Janowice	POL	Niezrzeszony	60 M50/2	M / 50	00:35:52	04.29	+0:11:00	0:16:48 / 63
57	874	MIELKE Raphael	Bażanowice	POL	Pogórze Lks	66 M40/12	M / 51	00:35:58	04.29	+0:11:05	0:15:50 / 42
58	815	WĘGRZYN Jakub	Kraków	POL	16bpd Kraków	82 M30/15	M / 52	00:35:59	04.29	+0:11:06	0:16:19 / 53
59	749	PERDEK Krzysztof	Klaj	POL		88 M20/23	M / 53	00:36:03	04.30	+0:11:10	0:16:40 / 61
60	832	WÓJTOWICZ Piotr	Klaj	POL	16bpd Kraków	80 M30/16	M / 54	00:36:05	04.30	+0:11:13	0:16:14 / 50
61	652	GOŚCIEJ Andrzej	Wieliczka	POL	Azs Awf Masters Kraków	47 M60/2	M / 55	00:36:18	04.32	+0:11:26	0:16:54 / 66
62	705	LASEK Paweł	Niepolomice	POL		94 M20/24	M / 56	Gmin/2 00:36:21	04.32	+0:11:29	0:17:02 / 70
63	835	ZAPRZAŁKA Mateusz	Skawina	POL		85 M20/25	M / 57	00:36:36	04.34	+0:11:44	0:16:23 / 55
64	722	MALARA Robert	Kraków	POL		79 M30/17	M / 58	00:36:50	04.36	+0:11:58	0:17:28 / 83
65	853	RYZNER Jakub	Jarosław	POL	Jsb Gigant Jarosław	93 M20/26	M / 59	00:36:51	04.36	+0:11:58	0:17:07 / 72
66	626	CHMIELEWSKA Małgorzata	Niepolomice	POL		87 K20/4	K / 7	Gmin/3 00:36:55	04.36	+0:12:03	0:16:57 / 69

# Klasyfikacja wg czasów netto (poza 50-cioma pierwszymi na mecie).

Msc Rank	Nr Bib	Nazwisko i imię Name	Miejscowość City	Kraj Nat.	Druż / Klub Team / Club	R-k YoB	Klasyfikacje Ranks	Czas Time	Tempo m/km	diff Net	Check points
67	742	NOWAK Krzysztof	Zabierzów	POL	Gimnazjalny Ks Grunwald Niepolomice	66 M40/13	M / 60	Gmin/4 00:36:58	04.37	+0:12:06	0:17:06 / 71
68	743	ODSTERCZYL Wojciech	Libertów	POL		82 M30/18	M / 61	00:37:00	04.37	+0:12:07	0:16:18 / 52
69	656	HANDZEL Wioletta	Kraków	POL	Pędząca Brygada Juliana	84 K20/5	K / 8	00:37:04	04.38	+0:12:11	0:16:51 / 64
70	682	KORDIASZ Radoslaw	Krakow	POL	Opp Krakow	78 M30/19	M / 62	00:37:08	04.38	+0:12:16	0:16:29 / 57
71	631	CZUMA Wojciech	Niepolomice	POL	Brokuly	96 M20/27	M / 63	Gmin/5 00:37:22	04.40	+0:12:29	0:16:56 / 68
72	772	RYŚ Wacław	Myslenice	POL	Niezrzeszony	57 M50/3	M / 64	00:37:33	04.41	+0:12:40	0:17:27 / 82
73	754	PILCH Marek	Kraków	POL	Biegam Bo Lubię Kraków	54 M50/4	M / 65	00:37:39	04.42	+0:12:46	0:17:17 / 75
74	641	DZIKOWSKI Jozef	Tymowa	POL	Niezrzeszony	53 M60/3	M / 66	00:37:43	04.42	+0:12:51	0:17:25 / 81
75	807	URBANIAK Jarosław	Trześń	POL	Gosir Gorzyce	89 M20/28	M / 67	00:37:48	04.43	+0:12:56	0:17:20 / 78
76	876	BULAT Damian	Brzezie	POL		86 M20/29	M / 68	00:37:49	04.43	+0:12:57	0:16:44 / 62
77	761	PREĆIKOWSKI Ryszard	Wieliczka	POL		70 M40/14	M / 69	00:37:50	04.43	+0:12:57	0:17:21 / 79
78	704	KWINTA Mateusz	Kraków	POL	Irma	73 M40/15	M / 70	00:37:50	04.43	+0:12:57	0:17:10 / 73
79	896	BLAK Marcin	Skawina	POL		88 M20/30	M / 71	00:37:53	04.44	+0:13:01	0:16:56 / 67
80	892	SZAREK Artur	Kraków	POL		65 M40/16	M / 72	00:37:55	04.44	+0:13:02	0:17:18 / 76
81	810	WARCHOLAK Łukasz	Łabowa	POL		85 M20/31	M / 73	00:38:00	04.45	+0:13:08	0:17:42 / 88
82	702	KURPIEL Marek	Krosno	POL		88 M20/32	M / 74	00:38:07	04.45	+0:13:14	0:18:22 / 106
83	746	PAŁASZEWSKI Michał	Kraków	POL		89 M20/33	M / 75	00:38:07	04.45	+0:13:14	0:17:55 / 93
84	620	BOLSEGA Krystian	Kraków	POL	Tkkfazory	89 M20/34	M / 76	00:38:08	04.46	+0:13:15	0:17:56 / 94
85	737	MOTYL Paweł	Kraków	POL	Shell Sbsc Kraków	80 M30/20	M / 77	00:38:10	04.46	+0:13:17	0:17:36 / 84
86	748	PAWŁOWSKI Adam	Łososina Dolna	POL	-	89 M20/35	M / 78	00:38:20	04.47	+0:13:27	0:17:57 / 95
87	833	ZAJĄCZKOWSKI Grzegorz	Kraków	POL	Ks Azs Awf Kraków	80 M30/21	M / 79	00:38:21	04.47	+0:13:28	0:17:21 / 80
88	678	KONIECZNY Anna	Kraków	POL		85 K20/6	K / 9	00:38:36	04.49	+0:13:44	0:17:49 / 92
89	651	GORKA Andrzej	Krakow	POL	Amator	83 M30/22	M / 80	00:38:36	04.49	+0:13:43	0:18:06 / 98
90	858	URBANIK Rafał	Kraków	POL		75 M30/23	M / 81	00:38:38	04.49	+0:13:45	0:17:19 / 77
91	717	MAJ Marek	Kraków	POL	-	78 M30/24	M / 82	00:38:40	04.50	+0:13:48	0:17:12 / 74
92	614	BALICKI Marek	Kraków	POL		71 M40/17	M / 83	00:38:46	04.50	+0:13:54	0:17:36 / 86
93	796	ŚMIECH Sławomir	Liszki	POL		75 M30/25	M / 84	00:38:46	04.50	+0:13:53	0:17:37 / 87
94	724	MAŁEK Zbigniew	Krzyszkwice	POL		56 M50/5	M / 85	00:39:00	04.52	+0:14:08	0:18:21 / 104
95	806	TRĄTNOWIECKI Przemysław	Krakoów	POL	Bfk	88 M20/36	M / 86	00:39:07	04.53	+0:14:15	0:18:21 / 105
96	654	GRZYB Jacek	Kraków	POL		71 M40/18	M / 87	00:39:10	04.53	+0:14:17	0:17:48 / 91
97	723	MAŁEK Paweł	Niepolomice	POL		74 M30/26	M / 88	Gmin/6 00:39:12	04.54	+0:14:19	0:17:44 / 89
98	878	KUŚ Agnieszka	Kraków	POL	Kkb Dystans Kraków	76 K30/4	K / 10	00:39:13	04.54	+0:14:20	0:18:16 / 99
99	676	KOLUCH Andrzej	Kraków	POL	Brak	69 M40/19	M / 89	00:39:15	04.54	+0:14:22	0:18:44 / 116
100	838	ZWONEK Włodzimierz	Kraków	POL		65 M40/20	M / 90	00:39:20	04.55	+0:14:28	0:17:57 / 97
101	869	FLOREK Jacek	Kraków	POL		71 M40/21	M / 91	00:39:36	04.57	+0:14:44	0:18:20 / 101
102	635	DREWUSZEWSKA Ewa	Plawniowice	POL		76 K30/5	K / 11	00:39:37	04.57	+0:14:45	0:18:25 / 108
103	642	FILEK Piotr	Świątyni Górne	POL	Maratończycy	93 M20/37	M / 92	00:39:40	04.57	+0:14:47	0:17:44 / 90
104	693	KRZYSZKOWSKI Michał	Kraków	POL	Kraków Running Team	81 M30/27	M / 93	00:39:52	04.59	+0:14:59	0:18:21 / 103

# Klasyfikacja wg czasów netto (poza 50-cioma pierwszymi na mecie).

Msc Rank	Nr Bib	Nazwisko i imię Name	Miejscowość City	Kraj Nat.	Druż / Klub Team / Club	R-k YoB	Klasyfikacje Ranks	Czas Time	Tempo m/km	diff Net	Check points
105	629	CZUBAK Tomasz	Kraków	POL	Www.citymeb.pl	66	M40/22 M / 94	00:40:00	05.00	+0:15:08	0:18:45 / 117
106	771	RYGIEL Justyna	Kraków	POL	Bbl - Kraków	83	K30/6 K / 12	00:40:03	05.00	+0:15:11	0:19:29 / 134
107	862	KOSSAK MACHNO Danuta	Kraków	POL	Kkb Dystans Kraków	71	K40/1 K / 13	00:40:07	05.00	+0:15:15	0:18:41 / 113
108	752	PIETRUSZKA Katarzyna	Kraków	POL	Turkucie Podjadki	82	K30/7 K / 14	00:40:10	05.01	+0:15:17	0:18:30 / 109
109	733	MIKA Dorota	Kraków	POL		84	K20/7 K / 15	00:40:11	05.01	+0:15:19	0:18:34 / 112
110	837	ZWONEK Michał	Kraków	POL		97	M20/38 M / 95	00:40:18	05.02	+0:15:25	0:19:11 / 125
111	670	KENIG Katarzyna	Krzyszowice	POL	Turkucie Podjadki	82	K30/8 K / 16	00:40:20	05.02	+0:15:28	0:18:34 / 111
112	866	MOSKAŁA Paweł	Kraków	POL		80	M30/28 M / 96	00:40:24	05.03	+0:15:31	0:18:17 / 100
113	895	SZYMCZYNA Zdzisław	Kraków	POL	Kkb Dystans Kraków - Roa Szczecin	58	M50/6 M / 97	00:40:28	05.03	+0:15:36	0:18:46 / 118
114	730	MAZUR-ZAGÓRSKA Elżbieta	Bochnia	POL	Niezrzeszony	75	K30/9 K / 17	00:40:29	05.03	+0:15:37	0:17:57 / 96
115	847	KOWALCZYK Jan	Kraków	POL		95	M20/39 M / 98	00:40:35	05.04	+0:15:42	0:17:36 / 85
116	781	SOLARZ Marcin	Kraków	POL		82	M30/29 M / 99	00:40:38	05.04	+0:15:46	0:18:20 / 102
117	851	MAĆCZEŃSKI Dominik	Kraków	POL		96	M20/40 M / 100	00:40:46	05.05	+0:15:53	0:19:15 / 128
118	738	MUSIAŁ Mariusz	Kraków	POL	Niezrzeszony	69	M40/23 M / 101	00:40:46	05.05	+0:15:53	0:18:49 / 119
119	750	PIĄTEK Stanisław	Kraków	POL	Ruczaj Biega	58	M50/7 M / 102	00:40:48	05.06	+0:15:55	0:19:07 / 122
120	818	WIKTOR Dominik	Kraków	POL		79	M30/30 M / 103	00:40:49	05.06	+0:15:56	0:19:13 / 126
121	710	LISOWSKA-WOŚ Agnieszka	Zagórze	POL	Niezrzeszona	82	K30/10 K / 18	Gmin/7 00:40:49	05.06	+0:15:57	0:18:54 / 120
122	819	WILK Dariusz	Psary	POL		83	M30/31 M / 104	00:40:57	05.07	+0:16:05	0:18:42 / 115
123	690	KOZAK Krzysztof	Kraków	POL		73	M40/24 M / 105	00:40:58	05.07	+0:16:06	0:18:31 / 110
124	823	WODNICKI Marek	Kraków	POL	Treko Laser	72	M40/25 M / 106	00:41:03	05.07	+0:16:10	0:19:11 / 124
125	797	ŚWIEGODA Jacek	Klaj	POL	Niezrzeszony	82	M30/32 M / 107	00:41:04	05.08	+0:16:11	0:19:25 / 133
126	787	STYCZYŃSKI Jacek	Świdnik	POL		81	M30/33 M / 108	00:41:09	05.08	+0:16:17	0:19:58 / 150
127	813	WAŚOWICZ Dariusz	Kraków	POL		71	M40/26 M / 109	00:41:15	05.09	+0:16:23	0:19:41 / 140
128	820	WILK Ewa	Kraków	POL		82	K30/11 K / 19	00:41:15	05.09	+0:16:23	0:18:42 / 114
129	653	GRABOWSKA Joanna	Kraków	POL		79	K30/12 K / 20	00:41:17	05.09	+0:16:25	0:19:20 / 130
130	630	CZUMA Tomasz	Niepolomice	POL	Brokuly	94	M20/41 M / 110	Gmin/8 00:41:19	05.09	+0:16:27	0:18:25 / 107
131	728	MATOGA Joanna	Siepraw	POL	M&c	89	K20/8 K / 21	00:41:36	05.12	+0:16:43	0:19:30 / 135
132	809	URBANIEC Andrzej	Sucha Beskidzka	POL	Niezrzeszony	56	M50/8 M / 111	00:41:40	05.12	+0:16:47	0:18:56 / 121
133	662	JAROSZ Agata	Jawiszowice	POL	Turkucie Podjadki	83	K30/13 K / 22	00:41:41	05.12	+0:16:49	0:19:08 / 123
134	697	KUCHNO Jędrzej	Kraków	POL	Iglo Club	88	M20/42 M / 112	00:41:42	05.12	+0:16:49	0:19:42 / 142
135	852	MIARKA Szymon	Częstochowa	POL	Miarka	88	M20/43 M / 113	00:41:49	05.13	+0:16:56	0:19:49 / 146
136	821	WILKOŃSKI Piotr	Koźmice Wielkie	POL	Azs Awf Kraków Masters	67	M40/27 M / 114	00:41:51	05.13	+0:16:58	0:19:14 / 127
137	859	WOJCIECHOWSKI Janusz	Kraków	POL	Kkb Dystans Kraków	51	M60/4 M / 115	00:42:10	05.16	+0:17:17	0:19:49 / 147
138	646	GASIŃSKA Anna	Kraków	POL	Golden Team	78	K30/14 K / 23	00:42:13	05.16	+0:17:21	0:19:36 / 138
139	777	SITEK Tomasz	Krzyszowice	POL		89	M20/44 M / 116	00:42:14	05.16	+0:17:22	0:20:22 / 163
140	824	WOJCIECH Kulis	Kraków	POL		79	M30/34 M / 117	00:42:19	05.17	+0:17:26	0:19:37 / 139
141	785	STEMPLEWSKA Marta	Piekoszów	POL		93	K20/9 K / 24	00:42:23	05.17	+0:17:31	0:20:23 / 164
142	665	JURKOWSKI Stefan	Kraków	POL	Pttk Za	55	M50/9 M / 118	00:42:27	05.18	+0:17:34	0:19:50 / 148

# Klasyfikacja wg czasów netto (poza 50-cioma pierwszymi na mecie).

Msc Rank	Nr Bib	Nazwisko i imię Name	Miejscowość City	Kraj Nat.	Druż / Klub Team / Club	R-k YoB	Klasyfikacje Ranks	Czas Time	Tempo m/km	diff Net	Check points
143	791	SZCZUDRAWA Zbigniew	Kraków	POL	Świnki Trzy	66 M40/28	M / 119	00:42:30	05.18	+0:17:38	0:19:41 / 141
144	770	RUTKOWSKI Paweł	Kraków	POL	-	79 M30/35	M / 120	00:42:33	05.19	+0:17:40	0:20:09 / 156
145	663	JAWOROWSKI Bartosz	Bytom	POL	Amator	96 M20/45	M / 121	00:42:41	05.20	+0:17:48	0:19:35 / 137
146	731	MICHALCZAK Paweł	Kraków	POL		78 M30/36	M / 122	00:42:43	05.20	+0:17:51	0:19:59 / 151
147	899	OGONOWSKI Jacek	Kraków	POL		46 M60/5	M / 123	00:42:46	05.20	+0:17:53	0:19:21 / 131
148	841	JAGLARZ Jarosław	Bobrowniki	POL	-	64 M40/29	M / 124	00:43:02	05.22	+0:18:10	0:19:54 / 149
149	870	NAZIM Tadeusz	Skawina	POL		48 M60/6	M / 125	00:43:08	05.23	+0:18:16	0:19:25 / 132
150	636	DROZDOWSKI Jerzy	Tarnów	POL		76 M30/37	M / 126	00:43:13	05.24	+0:18:21	0:19:46 / 145
151	826	WOJCIESZYŃSKA Aleksandra	Kraków	POL		83 K30/15	K / 25	00:43:15	05.24	+0:18:23	0:20:11 / 161
152	699	KUGLIN Katarzyna	Kamień	POL	klub Biegowy Łapka	88 K20/10	K / 26	00:43:19	05.24	+0:18:27	0:21:13 / 181
153	708	LEWKOWICZ Ewa	Brzyska Wola	POL		90 K20/11	K / 27	00:43:19	05.24	+0:18:26	0:20:50 / 172
154	618	BIŁOPOTOCKA Mariola	Krakow	POL		87 K20/12	K / 28	00:43:19	05.24	+0:18:27	0:20:25 / 166
155	767	RÓŻAŃSKI Tomasz	Kraków	POL	-	83 M30/38	M / 127	00:43:24	05.25	+0:18:31	0:19:20 / 129
156	898	MADEYSKI Tomasz	Kraków	POL		82 M30/39	M / 128	00:43:25	05.25	+0:18:32	0:20:10 / 159
157	755	PIOTR Lorens	Krakow	POL		70 M40/30	M / 129	00:43:27	05.25	+0:18:35	0:20:09 / 157
158	727	MARZEC Agnieszka	Kraków	POL		84 K20/13	K / 29	00:43:27	05.25	+0:18:34	0:20:08 / 154
159	763	RAFAŁ Śliwiński	Bibice	POL	-	73 M40/31	M / 130	00:43:29	05.26	+0:18:37	0:19:44 / 143
160	800	ŚWIĘTEK Krzysztof	Kraków	POL		69 M40/32	M / 131	00:43:33	05.26	+0:18:40	0:20:24 / 165
161	726	MARSZAŁEK Małgorzata	Kraków	POL		84 K20/14	K / 30	00:43:40	05.27	+0:18:48	0:19:45 / 144
162	790	SZATAN Grzegorz	Kraków	POL	Niezrzeszony	65 M40/33	M / 132	00:43:42	05.27	+0:18:50	0:20:53 / 176
163	769	RUTCZYŃSKA Agata	Kielce	POL		92 K20/15	K / 31	00:43:46	05.28	+0:18:54	0:20:51 / 173
164	798	ŚWIĘCH Mateusz	Kraków	POL	Krakowskie Borsuki	79 M30/40	M / 133	00:43:48	05.28	+0:18:55	0:21:15 / 183
165	855	TYRPA Jarosław	Chocznia	POL	Festiwal Biegowy W Krynicy	73 M40/34	M / 134	00:43:51	05.28	+0:18:59	0:20:06 / 153
166	686	KOWALSKA Edyta	Brzezcie	POL		96 K20/16	K / 32	00:44:06	05.30	+0:19:13	0:20:10 / 160
167	688	KOWALSKI Krzysztof	Szarów	POL	Mks Wyzwolenie	74 M30/41	M / 135	00:44:07	05.30	+0:19:14	0:20:09 / 158
168	711	ŁAKOTA Krzysztof	Skawina	POL		81 M30/42	M / 136	00:44:16	05.32	+0:19:23	0:21:03 / 180
169	872	GROCHOT Marek	Staniątki	POL	Uks Goniec Staniątki	70 M40/35	M / 137	Gmin/9 00:44:27	05.33	+0:19:35	0:20:59 / 178
170	740	MUSZYŃSKI Borys	Kraków	POL	Lumbago Team	97 M20/46	M / 138	00:44:27	05.33	+0:19:34	0:20:04 / 152
171	739	MUSIAŁ Ryszard	Kraków	POL		64 M40/36	M / 139	00:44:34	05.34	+0:19:42	0:19:31 / 136
172	698	KUCIŃSKA Wioletta	Świątki Górne	POL		93 K20/17	K / 33	00:44:40	05.35	+0:19:47	0:20:12 / 162
173	889	WĘGRZYCKA Joanna	Kraków	POL		71 K40/2	K / 34	00:44:45	05.35	+0:19:53	0:21:25 / 189
174	839	ŻELAZNY Krystian	Będzin	POL		86 M20/47	M / 140	00:44:45	05.35	+0:19:53	0:20:42 / 169
175	795	ŚLUSAREK Maciej	Niepolomice	POL		52 M60/7	M / 141	Gmin/10 00:44:50	05.36	+0:19:57	0:21:21 / 186
176	658	IRLIK Andrzej	Niepolomice	POL	Uks Goniec Staniątki	58 M50/10	M / 142	Gmin/11 00:44:55	05.36	+0:20:03	0:21:22 / 188
177	780	SOBCZYK-JABŁOŃSKA Anna	Kraków	POL		82 K30/16	K / 35	00:44:58	05.37	+0:20:06	0:20:41 / 168
178	668	KAPRZYK Andrzej	Kraków	POL		83 M30/43	M / 143	00:45:04	05.38	+0:20:12	0:21:15 / 182
179	655	GWÓZDŹ Anna	Krakow	POL	-	90 K20/18	K / 36	00:45:10	05.38	+0:20:17	0:20:52 / 174





















# Klasyfikacja wg czasów netto (poza 50-cioma pierwszymi na mecie).

Msc Rank	Nr Bib	Nazwisko i imię Name	Miejscowość City	Kraj Nat.	Druż / Klub Team / Club	R-k YoB	Klasyfikacje Ranks	Czas Time	Tempo m/km	diff Net	Check points
180	623	CECUGA Iwona	Kraków	POL	-	80	K30/17 K / 37	00:45:10	05.38	+0:20:17	0:20:53 / 175
181	647	GAWEL Agata	Kraków	POL	Turkucie Podjadki	84	K20/19 K / 38	00:45:35	05.41	+0:20:42	0:20:38 / 167
182	628	CICHY Mirosław	Kraków	POL	biegam Bo Lubie - Kraków	79	M30/44 M / 144	00:45:36	05.42	+0:20:43	0:20:08 / 155
183	621	BOLSEGA Krzysztof	Kraków	POL	Tkkfazory	68	M40/37 M / 145	00:45:36	05.42	+0:20:44	0:20:59 / 177
184	707	LEPIARZ Beata	Kraków	POL	Niezrzeszony	71	K40/3 K / 39	00:45:37	05.42	+0:20:45	0:21:58 / 201
185	762	PROTASIEWICZ Ewelina	Suwałki	POL		90	K20/20 K / 40	00:45:50	05.43	+0:20:57	0:21:03 / 179
186	638	DUDEK Małgorzata	Kraków	POL	Pędząca Brygada Juliana	82	K30/18 K / 41	00:45:53	05.44	+0:21:01	0:21:28 / 193
187	879	MALEWSKI Zygmunt	Bochnia	POL		40	M70/1 M / 146	00:45:54	05.44	+0:21:01	0:20:46 / 171
188	760	PRAŻMOWSKI Rafał	Kokotów	POL		65	M40/38 M / 147	00:46:18	05.47	+0:21:25	0:21:16 / 185
189	617	BIELEWICZ Małgorzata	Wola Filipowska	POL		85	K20/21 K / 42	00:46:27	05.48	+0:21:34	0:21:26 / 191
190	736	MOSKWA Joanna	Skawina	POL		84	K20/22 K / 43	00:46:38	05.49	+0:21:46	0:20:43 / 170
191	882	BLOCKA Małgorzata	Wieliczka	POL		83	K30/19 K / 44	00:46:40	05.50	+0:21:48	0:22:21 / 208
192	719	MAJERZ Natalia	Klaj	POL		88	K20/23 K / 45	00:46:45	05.50	+0:21:53	0:21:51 / 198
193	645	GALOS Agnieszka	Czernichów	POL	Niezrzeszona	76	K30/20 K / 46	00:46:51	05.51	+0:21:58	0:22:27 / 211
194	729	MATOGA Lucyna	Siepraw	POL	M&c	67	K40/4 K / 47	00:47:18	05.54	+0:22:25	0:21:28 / 192
195	677	KOMOSA Adam	Czajowice	POL		58	M50/11 M / 148	00:47:22	05.55	+0:22:30	0:21:31 / 195
196	745	ORLEWICZ-MUSIAŁ Małgorzata	Kraków	POL	Azs Awf Masters Kraków	60	K50/1 K / 48	00:47:27	05.55	+0:22:35	0:21:21 / 187
197	664	JURCZAK Katarzyna	Kraków	POL		81	K30/21 K / 49	00:47:34	05.56	+0:22:41	0:22:18 / 206
198	801	TARASZKA Magdalena	Krzyszowice	POL	Turkucie Podjadki	82	K30/22 K / 50	00:47:43	05.57	+0:22:50	0:21:30 / 194
199	616	BEDNAREK Bożena	Kraków	POL	Bbl - Kraków	57	K50/2 K / 51	00:47:43	05.57	+0:22:50	0:21:58 / 200
200	713	ŁUKASIK Dariusz	Kraków	POL	Biegam Bo Lubie Kraków	69	M40/39 M / 149	00:47:47	05.58	+0:22:55	0:22:40 / 220
201	893	PODZOBA Stanisław	Kraków	POL		40	M70/2 M / 150	00:47:48	05.58	+0:22:56	0:23:15 / 234
202	827	WOSIEK Robert	Kraków	POL		67	M40/40 M / 151	00:47:52	05.59	+0:22:59	0:22:20 / 207
203	881	TUROSZ Zofia	Leżajsk	POL	Niezrzeszona	38	K70/1 K / 52	00:48:05	06.00	+0:23:13	0:22:33 / 216
204	825	WOJCIECHOWSKA Jolanta	Częstochowa	POL	Zabiegani Częstochowa	60	K50/3 K / 53	00:48:11	06.01	+0:23:19	0:22:25 / 210
205	857	WIERZGACZ Anna	Jasło	POL		86	K20/24 K / 54	00:48:13	06.01	+0:23:21	0:22:32 / 215
206	817	WIĘCEK Michał	Przyszoła	POL		94	M20/48 M / 152	00:48:15	06.01	+0:23:22	0:22:35 / 217
207	689	KOWALSKI Łukasz	Baczków	POL		88	M20/49 M / 153	00:48:17	06.02	+0:23:24	0:22:24 / 209
208	685	KOWALCZEWSKA Kasia	Kraków	POL		87	K20/25 K / 55	00:48:23	06.02	+0:23:31	0:22:16 / 204
209	799	ŚWIĘTEK Edyta	Podłęże	POL		75	K30/23 K / 56	00:48:23	06.02	+0:23:31	0:22:18 / 205
210	789	SUSKI Jan	Tarnów	POL		62	M50/12 M / 154	00:48:29	06.03	+0:23:37	0:22:32 / 214
211	757	PORĘBSKA Dorota	Kraków	POL		78	K30/24 K / 57	00:48:34	06.04	+0:23:42	0:21:26 / 190
212	624	CEGIELSKI Kazimierz	Myślenice	POL		78	M30/45 M / 155	00:48:37	06.04	+0:23:45	0:22:37 / 218
213	816	WIĘCEK Marian	Przyszoła	POL		60	M50/13 M / 156	00:48:38	06.04	+0:23:46	0:22:37 / 219
214	634	DOLINSKA Justyna	Krakow	POL		82	K30/25 K / 58	00:48:44	06.05	+0:23:52	0:22:30 / 213
215	773	SADKO Marek	Żabno	POL	Sokół Tarnów, Dunajec Konary	74	M30/46 M / 157	00:49:00	06.07	+0:24:08	0:24:06 / 242
216	792	SZEWZYK Marek	Kraków	POL	-	78	M30/47 M / 158	00:49:09	06.08	+0:24:16	0:21:58 / 199
217	612	ADAMIK Magdalena	Jasło	POL	Turkucie Podjadki	83	K30/26 K / 59	00:49:24	06.10	+0:24:31	0:22:10 / 202

# Klasyfikacja wg czasów netto (poza 50-cioma pierwszymi na mecie).

Msc Rank	Nr Bib	Nazwisko i imię Name	Miejscowość City	Kraj Nat.	Druż / Klub Team / Club	R-k YoB	Klasyfikacje Ranks	Czas Time	Tempo m/km	diff Net	Check points
218	687	KOWALSKA Katarzyna	Brzeziny	POL		71 K40/5	K / 60	00:49:29	06.11	+0:24:36	0:22:28 / 212
219	890	KULA Karolina	Kraków	POL		91 K20/26	K / 61	00:49:29	06.11	+0:24:37	0:21:51 / 197
220	891	KULA Tadeusz	Kraków	POL		55 M50/14	M / 159	00:49:40	06.12	+0:24:47	0:22:14 / 203
221	894	PRZEPIÓRA Jan	Kraków	POL		61 M50/15	M / 160	00:50:17	06.17	+0:25:25	0:21:47 / 196
222	758	PORĘBSKI Michał	Wola Batorska	POL	Niezrzeszony	86 M20/50	M / 161	Gmin/13 00:50:36	06.19	+0:25:43	0:24:43 / 248
223	793	SZKOTNICKA Agnieszka	Kraków	POL		78 K30/27	K / 62	00:50:38	06.19	+0:25:45	0:23:08 / 229
224	803	TŁUSZCZ Małgorzata	Słomniki	POL		86 K20/27	K / 63	00:50:38	06.19	+0:25:46	0:24:44 / 249
225	783	STANISZEWSKA Ewa	Kraków	POL	Biegam Bo Lubie Kraków	64 K40/6	K / 64	00:50:42	06.20	+0:25:50	0:22:40 / 221
226	766	ROZMUS Maria	Kraków	POL	-	82 K30/28	K / 65	00:50:43	06.20	+0:25:51	0:23:10 / 231
227	637	DUDA Monika	Kraków	POL		82 K30/29	K / 66	00:50:44	06.20	+0:25:51	0:23:10 / 230
228	840	ŻUPNIK Małgorzata	Kraków	POL		88 K20/28	K / 67	00:50:48	06.21	+0:25:56	0:23:23 / 235
229	715	MACHETA-WODECKA Magdalena	Kraków	POL		81 K30/30	K / 68	00:50:51	06.21	+0:25:58	0:22:43 / 222
230	842	BORKOWSKA Joanna	Jeleniewo	POL		88 K20/29	K / 69	00:50:53	06.21	+0:26:00	0:24:01 / 241
231	828	WOŹNIAK Barbara	Zagórze	POL	Niezrzeszony	55 K50/4	K / 70	Gmin/14 00:51:04	06.23	+0:26:11	0:22:47 / 223
232	765	ROSSAL Ewa	Kraków	POL	Niezrzeszona	79 K30/31	K / 71	00:51:05	06.23	+0:26:12	0:22:50 / 224
233	811	WASILEWSKA-PRĘDKI Kamila	Kraków	POL	Niezrzeszona	85 K20/30	K / 72	00:51:06	06.23	+0:26:13	0:22:51 / 225
234	714	ŁYŹWIŃSKA Joanna	Klaj	POL	Bez	69 K40/7	K / 73	00:51:07	06.23	+0:26:15	0:23:14 / 232
235	680	KOPKOWICZ Wojciech	Skawina	POL	Maro Racing Team	77 M30/48	M / 162	00:51:18	06.24	+0:26:26	0:21:16 / 184
236	639	DWORECKA Iga	Kraków	POL		81 K30/32	K / 74	00:51:23	06.25	+0:26:30	0:23:52 / 237
237	661	JANUSZEWSKI Paweł	Kraków	POL		86 M20/51	M / 163	00:51:27	06.25	+0:26:34	0:23:59 / 240
238	648	GAZDOWICZ Magdalena	Kraków	POL	Molibden Team	89 K20/31	K / 75	00:51:29	06.26	+0:26:36	0:23:28 / 236
239	868	FLOREK Marzena	Kraków	POL		74 K30/33	K / 76	00:51:30	06.26	+0:26:38	0:24:16 / 243
240	712	ŁĘCKA Katarzyna	Kraków	POL	Happy Tri Friends	81 K30/34	K / 77	00:51:45	06.28	+0:26:52	0:24:27 / 245
241	768	RUSIN Dorota	Bielsko-biała	POL		84 K20/32	K / 78	00:51:46	06.28	+0:26:54	0:23:58 / 239
242	848	KOZŁOWSKA Karina	Kraków	POL		87 K20/33	K / 79	00:51:48	06.28	+0:26:56	0:23:15 / 233
243	776	SITEK Magdalena	Krzyszowice	POL	Tuptusie	86 K20/34	K / 80	00:51:52	06.29	+0:26:59	0:24:48 / 253
244	684	KORZAŃSKI Tomasz	Kraków	POL		80 M30/49	M / 164	00:51:54	06.29	+0:27:01	0:22:56 / 226
245	683	KORZAŃSKA Beata	Kraków	POL		79 K30/35	K / 81	00:51:56	06.29	+0:27:03	0:22:57 / 227
246	846	JURKUN Anna	Krakow	POL		82 K30/36	K / 82	00:52:00	06.30	+0:27:07	0:23:00 / 228
247	691	KRAWCZYK Kamila	Krakow	POL		87 K20/35	K / 83	00:52:02	06.30	+0:27:10	0:23:55 / 238
248	659	JAGŁA Barbara	Kraków	POL		71 K40/8	K / 84	00:52:21	06.32	+0:27:28	0:24:21 / 244
249	822	WINIARCZYK Joanna	Kraków	POL		77 K30/37	K / 85	00:52:48	06.36	+0:27:56	0:24:47 / 251
250	675	KOLENDO Piotr	Kraków	POL		75 M30/50	M / 165	00:53:08	06.38	+0:28:16	0:24:47 / 250
251	674	KOLENDO Kinga	Kraków	POL		83 K30/38	K / 86	00:53:10	06.38	+0:28:17	0:24:48 / 252
252	812	WAWRZYNÓW Julita	Kraków	POL		70 K40/9	K / 87	00:53:47	06.43	+0:28:55	0:24:54 / 255
253	863	MASŁYK Jan	Kraków	POL	Timjmaslyk	57 M50/16	M / 166	00:54:14	06.46	+0:29:21	0:24:39 / 247
254	694	KUBACKA Ewelina	Kraków	POL		88 K20/36	K / 88	00:55:24	06.55	+0:30:32	0:25:32 / 257

# Klasyfikacja wg czasów netto (poza 50-cioma pierwszymi na mecie).

Msc Rank	Nr Bib	Nazwisko i imię Name	Miejscowość City	Kraj Nat.	Druż / Klub Team / Club	R-k YoB	Klasyfikacje Ranks	Czas Time	Tempo m/km	diff Net	Check points
255	774	SARGA - KUCHNO Magdalena	Kraków	 POL	Iglo Club	88 K20/37	K / 89	00:55:41	06.57	+0:30:48	0:25:43 / 258
256	681	KORCZAK Justyna	Nielepice	 POL		78 K30/39	K / 90	00:55:52	06.59	+0:30:59	0:24:30 / 246
257	611	ADAMEK Piotr	Kraków	 POL		74 M30/51	M / 167	00:55:54	06.59	+0:31:01	0:24:49 / 254
258	778	SKOTNICZNA Ewa	Kraków	 POL		85 K20/38	K / 91	00:58:22	07.17	+0:33:30	0:26:49 / 259
259	779	SKOTNICZNY Piotr	Kraków	 POL		80 M30/52	M / 168	00:58:24	07.18	+0:33:32	0:26:50 / 260
260	871	JAMKA Wiesław	Skawina	 POL		62 M50/17	M / 169	00:59:40	07.27	+0:34:48	0:25:29 / 256
261	887	WĘGRZYCKI Wiesław	Kraków	 POL		33 M70/3	M / 170	01:00:31	07.33	+0:35:38	0:27:32 / 261
262	788	SUSKA Marzena	Tarnów	 POL		63 K50/5	K / 92	01:00:59	07.37	+0:36:07	0:28:02 / 263
263	751	ZGŁOBICKA Renata	Tarnów	 POL	Niezrzeszona	66 K40/10	K / 93	01:01:00	07.37	+0:36:07	0:28:02 / 262
264	706	LATAŁA Wojciech	Kraków	 POL		76 M30/53	M / 171	01:04:55	08.06	+0:40:02	0:29:49 / 264
265	747	PAWELEC Piotr	Podłęże	 POL		90 M20/52	M / 172	01:05:20	08.10	+0:40:27	0:30:26 / 265
266	897	PIEKŁO Leszek	Kraków	 POL	Niezrzeszony	49 M60/8	M / 173	01:06:20	08.17	+0:41:27	0:30:46 / 266
267	613	ANNA Paduch	Stanisław Dolny	 POL		90 K20/39	K / 94	01:06:34	08.19	+0:41:41	0:31:19 / 267
268	867	PAWŁOWSKA Anna	Radom	 POL		58 K50/6	K / 95	01:08:17	08.32	+0:43:24	0:31:54 / 269
269	644	GADZINOWSKA Małgorzata	Radom	 POL		54 K50/7	K / 96	01:08:52	08.36	+0:43:59	0:31:54 / 270
270	666	KALDONEK Aleksandra	Bytom	 POL		73 K40/11	K / 97	01:09:01	08.37	+0:44:08	0:33:02 / 271
271	875	MISZCZYK Beata	Żarki Letnisko	 POL		71 K40/12	K / 98	01:09:16	08.39	+0:44:23	0:31:42 / 268
272	633	DĄBKOWSKA Dorota	Zabrze	 POL	-	68 K40/13	K / 99	01:11:33	08.56	+0:46:40	0:33:05 / 272
273	640	DZIKOWSKA Maria	Tymowa	 POL	Niezrzeszona	57 K50/8	K / 100	01:13:41	09.12	+0:48:48	0:33:20 / 273
274	861	NOWAK Urszula	Wieliczka	 POL		57 K50/9	K / 101	01:13:43	09.12	+0:48:50	0:33:29 / 274