

VI Bieg Po Puszczy Niepołomickiej ASTOR W pogoni za żubrem o Puchar Burmistrza Miasta

WYNIKI ZAWODÓW / RESULTS LIST

8 km

Organizator: UMiG w Niepołomicach, KKB Dystans, Stowarzyszenie „Niepołomice Biegają”, MKS Spartakus

Data: 29 czerwca 2014 r.

Miejsce: Niepołomice

Dystans: 8km

Klasyfikacja wg czasów netto (poza 50-cioma pierwszymi na mecie).

Msc Rank	Nr Bib	Nazwisko i imię Name	Miejscowość City	Kraj Nat.	Druż / Klub Team / Club	R-k YoB	Klasyfikacje Ranks	Czas Time	Tempo m/km	diff Net	5km	Check points
1	1176	OGORZAŁY Tomasz	Przysietnica	POL	6 Brygada Powietrznodesantowa	86	M18/1 M / 1	00:26:34	03.19	+0:00:00	0:16:53 / 1	
2	1054	JAMIOŁ Michał	Kielce	POL	Straz Graniczna Kielce	80	M30/1 M / 2	00:27:15	03.24	+0:00:41	0:17:42 / 4	
3	1201	BOROŃ Dariusz	Kraków	POL	Wfpbnutrition/vegan Runners	92	M18/2 M / 3 Stud/1	00:27:19	03.24	+0:00:45	0:17:22 / 2	
4	1021	PIWOWARCZYK Dominik	Dobczyce	POL	Team Asa Bieganiem Po Zdrowie	88	M18/3 M / 4 MPai/1 Stud/2	00:28:04	03.30	+0:01:30	0:17:39 / 3	
5	1009	TRENER Dariusz	Kraków	POL		70	M40/1 M / 5	00:28:20	03.32	+0:01:46	0:18:02 / 6	
6	1134	MAKOWIEC Robert	Tuchów	POL	Fundacja Wimed+	75	M30/2 M / 6	00:28:40	03.34	+0:02:06	0:17:50 / 5	
7	1133	MAKOWIEC Jarosław	Tuchów	POL	Fundacja Wimed+	87	M18/4 M / 7	00:28:54	03.36	+0:02:20	0:18:08 / 7	
8	1022	KUŁYNYCZ Dariusz	Niepołomice	POL	Życie Z Każdym Oddechem	74	M40/2 M / 8 Niep/1	00:29:19	03.39	+0:02:45	0:18:40 / 8	
9	1014	MAJCHER Piotr	Kraków	POL	Azs Awf Kraków Masters	72	M40/3 M / 9	00:29:37	03.41	+0:03:03	0:18:46 / 9	
10	1036	BARAN Wojciech	Kraków	POL	Oknoplast	81	M30/3 M / 10 MPai/2	00:29:56	03.44	+0:03:22	0:18:52 / 10	
11	1039	BUŻNIAK Arkadiusz	Nowy Sącz	POL	Kier-as	87	M18/5 M / 11	00:30:12	03.46	+0:03:38	0:18:56 / 11	
12	1156	WIEGIECH Adrian	Nowy Wiśnicz	POL	Amator	96	M18/6 M / 12	00:30:17	03.46	+0:03:43	0:19:10 / 14	
13	1253	MAJ Tadeusz	Kraków	POL	Azs Awf Kraków Masters	63	M50/1 M / 13 MPai/3	00:30:27	03.48	+0:03:53	0:19:02 / 12	
14	1001	MAŚLANKA Jarosław	Kraków	POL	Pega Runners	73	M40/4 M / 14	00:30:46	03.50	+0:04:12	0:19:04 / 13	
15	87	GOLEC Paulina	Kraków	POL		81	K30/1 K / 1	00:30:55	03.51	+0:04:21	0:19:33 / 15	
16	1273	MIZUR Marek	Dziewin	POL		88	M18/7 M / 15	00:31:43	03.57	+0:05:09	0:19:49 / 16	
17	1298	SROKA Mirosław	Węgrzce Wielkie	POL		78	M30/4 M / 16	00:31:47	03.57	+0:05:13	0:20:14 / 20	
18	14	ORZEL Krzysztof	Węgrzce Wielkie	POL	Kopalnia Soli Wieiliczka	76	M30/5 M / 17	00:31:48	03.57	+0:05:14	0:20:13 / 19	
19	1088	WINCENIAK Krzysztof	Kocmyrzów	POL		80	M30/6 M / 18	00:31:58	03.59	+0:05:24	0:20:13 / 18	
20	1062	KRZEMIEŃ Jacek	Kraków	POL		82	M30/7 M / 19	00:32:38	04.03	+0:06:04	0:20:30 / 22	
21	1016	POTAŚ Dariusz	Kraków	POL	Azs Awf Krakow Masters	65	M40/5 M / 20	00:32:43	04.04	+0:06:09	0:20:48 / 25	
22	1148	PRAŻMOWSKI Mateusz	Kokotów	POL		90	M18/8 M / 21	00:32:45	04.03	+0:06:11	0:21:02 / 27	
23	1067	MIKULSKI Mateusz	Nowy Sącz	POL	Ambasador Festiwalu Biegowego W Krynicy	88	M18/9 M / 22	00:32:49	04.05	+0:06:15	0:20:37 / 23	
24	1284	JAKUBOWICZ Mariusz	Krakow	POL	Vege Runners	75	M30/8 M / 23	00:32:55	04.05	+0:06:21	0:20:40 / 24	
25	1337	KOŁODZIEJCZYK Jerzy	Kraków-podgórze	POL	Sapnur Kraków Skotniki	58	M50/2 M / 24	00:32:57	04.06	+0:06:23	0:20:54 / 26	
26	1282	OLCHAWA Joanna	Kraków	POL	Niezrzeszony	75	K30/2 K / 2	00:33:31	04.11	+0:06:57	0:21:14 / 30	
27	1141	PAWŁOWSKI Dawid	Bochnia	POL		93	M18/10 M / 25	00:33:43	04.12	+0:07:09	0:20:09 / 17	

Klasyfikacja wg czasów netto (poza 50-cioma pierwszymi na mecie).

Msc Rank	Nr Bib	Nazwisko i imię Name	Miejscowość City	Kraj Nat.	Druż / Klub Team / Club	R-k YoB	Klasyfikacje Ranks	Czas Time	Tempo m/km	diff Net	Check points
28	1190	WIECZOREK Daniel	Sosnowiec	POL	Zajezdnia Sports Team	90 M18/11	M / 26	00:33:52	04.11	+0:07:18	0:21:45 / 32
29	1233	ŻARSKI Krzysztof	Kraków	POL	Studio Acord Kraków	72 M40/6	M / 27	00:33:53	04.11	+0:07:19	0:21:29 / 31
30	1056	JESIONEK Jarosław	Sandomierz	POL	Centrum Elektroniki Stosowanej	84 M30/9	M / 28	MPAi/4 00:33:54	04.13	+0:07:20	0:21:09 / 28
31	1092	ZBRÓZEK Mateusz	Dobczyce	POL	Dkb.org.pl	84 M30/10	M / 29	00:34:03	04.13	+0:07:29	0:22:04 / 35
32	1086	WIERTCIK Kazimierz	Krakow	POL	Barcelona	75 M30/11	M / 30	00:34:43	04.18	+0:08:09	0:21:47 / 33
33	1138	NIESZKOWIECKI Dominik	Wieliczka	POL		95 M18/12	M / 31	00:34:59	04.22	+0:08:25	0:21:11 / 29
34	1195	STANO Jakub	Kraków	POL	Itmbw Kraków	93 M18/13	M / 32	00:35:02	04.20	+0:08:28	0:22:22 / 38
35	1084	TOKARZ Andrzej	Nowy Sącz	POL	Visegrad Maraton	85 M18/14	M / 33	00:35:09	04.21	+0:08:35	0:23:20 / 58
36	1196	MIZUR Rafał	Mikluszowice	POL	Niezrzeszony	77 M30/12	M / 34	00:35:10	04.23	+0:08:36	0:21:51 / 34
37	1211	SZELIGA Piotr	Klaj	POL		89 M18/15	M / 35	00:35:17	04.23	+0:08:43	0:22:36 / 42
38	1177	PODGÓRSKI Jerzy	Kraków	POL	Itmbw Kraków	71 M40/7	M / 36	MPAi/5 00:35:19	04.23	+0:08:45	0:22:10 / 36
39	121	MOSUREK Grzegorz	Kraków	POL	Azs Awf Kraków Masters	71 M40/8	M / 37	00:35:19	04.24	+0:08:45	0:22:33 / 39
40	1083	TERESZKIEWICZ Bartłomiej	Kraków	POL		82 M30/13	M / 38	00:35:20	04.23	+0:08:46	0:22:12 / 37
41	1184	PIWOWARCZYK Jan	Dobczyce	POL	Dobczycki Klub Biegacza	64 M50/3	M / 39	00:35:36	04.25	+0:09:02	0:22:37 / 43
42	1262	TESARCZYK Bartosz	Brenna	POL	Monar Team	92 M18/16	M / 40	00:35:49	04.28	+0:09:15	0:22:34 / 40
43	1225	ZIEMNICKI Mariusz	Skawina	POL		75 M30/14	M / 41	00:36:08	04.31	+0:09:35	0:22:35 / 41
44	1243	STACHURA Krzysztof	Wieliczka	POL	Niepolomice Biegają	78 M30/15	M / 42	00:36:08	04.30	+0:09:34	0:22:40 / 44
45	1050	DUDEK Marek	Kraków	POL		85 M18/17	M / 43	00:36:18	04.32	+0:09:44	0:23:09 / 50
46	611	TYLEK Mateusz	Głogoczków	POL	Lks Iskra Głogoczków	83 M30/16	M / 44	00:36:24	04.32	+0:09:50	0:20:19 / 21
47	1202	KOWALSKI Edward	Kraków	POL	Niepolomice Biegają	65 M40/9	M / 45	00:36:25	04.31	+0:09:51	0:23:10 / 52
48	1161	ZWONEK Michał	Kraków	POL	-	97 M18/18	M / 46	00:36:26	04.31	+0:09:52	0:23:09 / 51
49	1339	MUSZYŃSKI Piotr	Kraków	POL	Lumbago Team	62 M50/4	M / 47	00:36:36	04.34	+0:10:02	0:23:03 / 48
50	1119	JAMBORSKI Łukasz	Kraków	POL		80 M30/17	M / 48	00:36:38	04.34	+0:10:05	0:23:20 / 59
51	1128	KWIATKOWSKI Jakub	Kraków	POL	Azs Awf Kraków Masters	83 M30/18	M / 49	MPAi/6 00:36:40	04.34	+0:10:06	0:23:03 / 47
52	1066	MICHALIK Wojciech	Bochnia	POL	----	92 M18/19	M / 50	00:36:41	04.34	+0:10:07	0:22:44 / 45
53	1302	GAUDYN Adam		POL		55 M50/5	M / 51	00:36:42	04.35	+0:10:09	0:23:17 / 56
54	1129	LEPIARZ Alan	Kraków	POL		96 M18/20	M / 52	00:36:45	04.30	+0:10:11	0:23:36 / 63
55	1203	PILCH Marek	Kraków	POL	Biegam Bo Lubię Kraków	54 M60/1	M / 53	00:36:47	04.33	+0:10:13	0:23:05 / 49
56	1217	ORZEŁ Szczepan	Kraków	POL		82 M30/19	M / 54	MPAi/7 00:36:48	04.36	+0:10:14	0:23:11 / 53
57	1094	AUGUSTYŃSKI Sylwester	Kraków	POL	Biegnę, Żeby Bartek Mógł Biegać	81 M30/20	M / 55	00:36:57	04.37	+0:10:23	0:23:29 / 62
58	1142	PERDEK Krzysztof	Klaj	POL		88 M18/21	M / 56	00:36:58	04.37	+0:10:25	0:22:53 / 46
59	1024	PULIT Marek	Nowy Sącz	POL	Merida Speed Team Nowy Sącz	64 M50/6	M / 57	00:37:03	04.37	+0:10:30	0:23:13 / 54
60	1053	GRYCZ Szymon	Kraków	POL		97 M18/22	M / 58	00:37:06	04.38	+0:10:32	0:23:23 / 61
61	1210	SATAŁA Michał	Niepolomice	POL	Niepolomice Biegają	92 M18/23	M / 59	Niep/2 00:37:22	04.40	+0:10:48	0:23:17 / 57
62	1168	GIDZIŃSKI Krzysztof	Libertów	POL	Szkoła Mistrzostwa Sportowego Kraków	59 M50/7	M / 60	00:37:27	04.40	+0:10:54	0:23:22 / 60
63	1293	OCZKOWSKI Wojciech	Chrzanów	POL	Schc Team	87 M18/24	M / 61	00:37:28	04.41	+0:10:55	0:24:16 / 72
64	1149	PRĘCIKOWSKI Ryszard	Wieliczka	POL		70 M40/10	M / 62	00:37:30	04.41	+0:10:56	0:23:14 / 55
65	1043	CHMIELEWSKA Małgorzata	Niepolomice	POL		87 K18/1	K / 3	Niep/3 00:37:31	04.41	+0:10:57	0:23:38 / 64
66	1038	BROŃCZYK Angelika	Nowy Sącz	POL	Visegrad Maraton Ryto	95 K18/2	K / 4	00:37:54	04.44	+0:11:20	0:24:16 / 71

Klasyfikacja wg czasów netto (poza 50-cioma pierwszymi na mecie).

Msc Rank	Nr Bib	Nazwisko i imię Name	Miejscowość City	Kraj Nat.	Druż / Klub Team / Club	R-k YoB	Klasyfikacje Ranks	Czas Time	Tempo m/km	diff Net	Check points
67	112	MACHAJ Łukasz	Kasinka Mała	POL	----	83 M30/21	M / 63	00:37:56	04.44	+0:11:22	0:24:24 / 74
68	1070	NOWAK Krzysztof	Zabierzów	POL	Gimnazjalny Ks.grunwald Niepolomice	66 M40/11	M / 64	Niep/4 00:38:19	04.47	+0:11:45	0:23:47 / 66
69	1011	DZIKOWSKI Jozef	Tymowa	POL	Niezrzeszony	53 M60/2	M / 65	00:38:19	04.47	+0:11:46	0:23:47 / 65
70	1137	MIKUŁA Zbigniew	Skala	POL	Niezrzeszony	63 M50/8	M / 66	00:38:19	04.47	+0:11:46	0:23:54 / 68
71	84	FLOREK Michał	Kraków	POL	Jw 2771	84 M30/22	M / 67	00:38:24	04.48	+0:11:51	0:24:37 / 78
72	1294	LASEK Paweł	Niepolomice	POL	Stowarzyszenie Młodzi Dla Niepolomic	94 M18/25	M / 68	Niep/5 00:38:31	04.48	+0:11:58	0:23:57 / 69
73	1029	LEGUTEK Marcin	Kraków	POL	Astor Sport Team	75 M30/23	M / 69	MPAi/8 00:38:34	04.49	+0:12:01	0:23:50 / 67
74	1335	STAWIARZ Ryszard	Skawina	POL		76 M30/24	M / 70	00:38:37	04.49	+0:12:03	0:24:21 / 73
75	1123	KONIECZNY Anna	Kraków	POL		85 K18/3	K / 5	00:38:40	04.50	+0:12:07	0:24:30 / 75
76	1080	STĘPAK Patrycja	Podłęże	POL		97 K18/4	K / 6	Niep/6MPAi/9 00:38:43	04.50	+0:12:09	0:24:09 / 70
77	1079	RYŚ Waclaw	Myslenice	POL	Niezrzeszony	57 M50/9	M / 71	00:39:09	04.53	+0:12:35	0:24:48 / 82
78	1166	KORDIASZ Radoslaw	Krakow	POL	Pwt Opp	78 M30/25	M / 72	00:39:15	04.54	+0:12:41	0:24:56 / 83
79	1186	BARNAŚ Dawid	Bochnia	POL	Klub Sportowy Odrowąża	84 M30/26	M / 73	00:39:19	04.54	+0:12:45	0:24:44 / 80
80	1041	BUŻNIAK Robert	Nowy Sącz	POL	Ks Chruślice	76 M30/27	M / 74	Stud/3 00:39:20	04.55	+0:12:46	0:24:35 / 76
81	1160	ZAUCHA Rafał	Tuchów	POL	Lks Burzyn	89 M18/26	M / 75	00:39:32	04.56	+0:12:59	0:24:39 / 79
82	1045	CZUMA Wojciech	Niepolomice	POL	Brokuly	96 M18/27	M / 76	Niep/7 00:39:32	04.56	+0:12:58	0:26:30 / 122
83	37	TALAGA Artur	Kraków	POL	Astor Sport Team	81 M30/28	M / 77	MPAi/10 00:39:39	04.57	+0:13:05	0:25:33 / 92
84	1330	WILK Piotr	Bytom	POL	Astor Sport Team	81 M30/29	M / 78	MPAi/11 00:40:00	05.00	+0:13:27	0:25:37 / 96
85	1344	KASPEREK Tomasz	Kraków	POL		71 M40/12	M / 79	00:40:01	05.00	+0:13:28	0:24:58 / 85
86	1343	LIGĘZA Witold	Kraków	POL	Kangur Biega	72 M40/13	M / 80	00:40:01	05.00	+0:13:28	0:24:58 / 84
87	1242	LISOWSKA-WOŚ Agnieszka	Niepolomice	POL	Niepolomice Biegają	82 K30/3	K / 7	Niep/8 00:40:09	05.01	+0:13:36	0:24:45 / 81
88	629	CZUBA Stanisław	Kraków	POL		75 M30/30	M / 81	00:40:09	05.01	+0:13:36	0:25:24 / 89
89	1003	MAŁEK Zbigniew	Krzyszkowice	POL		56 M50/10	M / 82	00:40:10	05.01	+0:13:36	0:25:13 / 87
90	1207	KĘDZIORA Magdalena	Boguszyn	POL	Poznanbiega.pl	93 K18/5	K / 8	Stud/4 00:40:12	05.01	+0:13:39	0:25:36 / 94
91	1155	URANTÓWKA Jaromir	Kraków	POL		96 M18/28	M / 83	00:40:19	05.02	+0:13:45	0:25:32 / 91
92	1192	PAŃCZYK Robert	Sosnowiec	POL	Zajezdnia Sports Team	89 M18/29	M / 84	00:40:20	05.02	+0:13:47	0:25:42 / 98
93	1296	MAKUŁA Dawid	Kraków	POL	Kkts	86 M18/30	M / 85	00:40:20	05.02	+0:13:47	0:25:47 / 103
94	1101	KOLUCH Andrzej	Kraków	POL		69 M40/14	M / 86	00:40:25	05.03	+0:13:52	0:24:36 / 77
95	1174	MACIOSZ Magdalena	Rzeszów	POL	----	91 K18/6	K / 9	Stud/5 00:40:26	05.03	+0:13:53	0:26:08 / 108
96	1072	PAJDA Adam	Kraków	POL	Astor Sport Team	89 M18/31	M / 87	MPAi/12 00:40:27	05.03	+0:13:53	0:25:03 / 86
97	1049	DĄBROWSKA Dorota	Nowy Sącz	POL	Visegrad Maraton Rytro	88 K18/7	K / 10	Stud/6 00:40:28	05.03	+0:13:55	0:25:39 / 97
98	1239	GRZYB Edyta	Krosno	POL		84 K30/4	K / 11	00:40:29	05.03	+0:13:56	0:27:34 / 149
99	1238	PIWOWARCZYK Piotr	Dobczyce	POL	Widob Team	90 M18/32	M / 88	MPAi/13 00:40:29	05.03	+0:13:56	0:27:35 / 150
100	1117	GRODOWSKA Katarzyna	Kraków	POL	-	80 K30/5	K / 12	00:40:30	05.03	+0:13:57	0:26:10 / 111
101	97	JURCZAK Małgorzata	Kraków	POL	Ks Dzióbek	92 K18/8	K / 13	00:40:35	05.04	+0:14:01	0:26:09 / 109
102	1005	FUDALIŃSKI Tomasz	Kraków	POL		72 M40/15	M / 89	00:40:42	05.05	+0:14:09	0:26:39 / 125
103	1228	PIWOWARCZYK Agata	Chelm Śląski	POL		92 K18/9	K / 14	MPAi/14 Stud/7 00:40:43	05.05	+0:14:10	0:25:44 / 101
104	1279	FIREK Paweł	Katowice	POL	Astor Sport Team	83 M30/31	M / 90	00:40:44	05.05	+0:14:11	0:25:37 / 95
105	1221	DOBROWOLSKI Tomasz	Sosnowiec	POL		71 M40/16	M / 91	00:40:47	05.05	+0:14:14	0:26:13 / 114

Klasyfikacja wg czasów netto (poza 50-cioma pierwszymi na mecie).

Msc Rank	Nr Bib	Nazwisko i imię Name	Miejscowość City	Kraj Nat.	Druż / Klub Team / Club	R-k YoB	Klasyfikacje Ranks	Czas Time	Tempo m/km	diff Net	Check points
106	1329	JAGLARZ Jarosław	Bobrowniki	POL	-	64	M50/11 M / 92	00:40:47	05.05	+0:14:14	0:25:55 / 107
107	1234	PIÓRKOWSKI Jan	Tarnów	POL	Niezrzeszony	83	M30/32 M / 93	00:41:00	05.07	+0:14:26	0:25:49 / 106
108	1097	FLOREK Paweł	Kraków	POL	----	70	M40/17 M / 94	00:41:06	05.08	+0:14:33	0:25:30 / 90
109	1064	MAJDA Piotr	Krakow	POL		83	M30/33 M / 95	00:41:19	05.09	+0:14:46	0:26:10 / 110
110	1222	KUCHNO Jędrzej	Kraków	POL	Ea Kraków	88	M18/33 M / 96	MPAi/15 00:41:20	05.10	+0:14:47	0:25:44 / 99
111	1230	ANDURA Katarzyna	Sandomierz	POL		97	K18/10 K / 15	00:41:21	05.10	+0:14:48	0:26:29 / 121
112	1143	PERIER Konrad	Kraków	POL		79	M30/34 M / 97	00:41:26	05.10	+0:14:52	0:25:15 / 88
113	102	KOTARBA Ewelina	Kraków	POL		86	K18/11 K / 16	00:41:27	05.10	+0:14:53	0:26:11 / 112
114	1255	SZEWCAK Damian	Chodzież	POL	Monar Team	88	M18/34 M / 98	00:41:28	05.11	+0:14:54	0:25:45 / 102
115	1069	NOSEK Bartosz	Niepolomice	POL	Niezrzeszony	82	M30/35 M / 99	Niep/9 00:41:28	05.11	+0:14:55	0:26:34 / 123
116	1258	JANCZAK Adam	Waksmund	POL	Monar Team	81	M30/36 M / 100	00:41:29	05.11	+0:14:56	0:25:36 / 93
117	1158	WÓJCIK Rafał	Bochnia	POL	Klub Sportowy Odrowąza	85	M18/35 M / 101	00:41:34	05.11	+0:15:00	0:26:17 / 117
118	1194	SIWEK Wojciech	Niepolomice	POL		94	M18/36 M / 102	Niep/10 00:41:39	05.12	+0:15:06	0:26:51 / 130
119	1164	TURCZA Iwona	Siepraw	POL	Dobczycki Klub Biegacza	78	K30/6 K / 17	00:41:48	05.13	+0:15:14	0:26:26 / 118
120	1265	MIELKE Raphael	Bažanowice	POL		66	M40/18 M / 103	00:41:52	05.14	+0:15:19	0:26:46 / 128
121	1037	BIERNAT Kazimierz	Zabierzów	POL	Niepolomice Biegają	75	M30/37 M / 104	Niep/11 00:41:56	05.14	+0:15:22	0:27:12 / 141
122	1351	TUTKA Jan	Zabrze	POL		66	M40/19 M / 105	00:41:58	05.14	+0:15:24	0:25:44 / 100
123	1087	WILKOŃSKI Piotr	Koźmice Wielkie	POL	Azs Awf Krakow Masters	67	M40/20 M / 106	00:41:58	05.14	+0:15:25	0:26:26 / 119
124	1336	NOWAK Gabriela	Niepolomice	POL		95	K18/12 K / 18	Niep/12 00:41:58	05.14	+0:15:25	0:26:11 / 113
125	1342	MADEJ Agnieszka	Skawina	POL		73	K40/1 K / 19	00:42:04	05.15	+0:15:31	0:27:02 / 138
126	1068	MORAWSKA Kamila	Kraków	POL	Azs Awf Kraków Masters	96	K18/13 K / 20	00:42:11	05.16	+0:15:37	0:26:49 / 129
127	1246	OLEKSIAK Bogumiła	Niepolomice	POL	Niepolomice Biegają	84	K30/7 K / 21	Niep/13 00:42:11	05.16	+0:15:38	0:26:27 / 120
128	1334	PIECZARA Dariusz	Kraków	POL		67	M40/21 M / 107	00:42:14	05.16	+0:15:41	0:26:45 / 127
129	1015	OKRENT Jarosław	Kraków	POL		73	M40/22 M / 108	MPAi/16 00:42:15	05.16	+0:15:42	0:26:16 / 116
130	1019	ZAGÓRSKA Elżbieta	Bochnia	POL		75	K30/8 K / 22	00:42:17	05.17	+0:15:43	0:25:47 / 104
131	1057	JĘDRZEJEK Zdzisław	Niepolomice	POL	Niezrzeszony	73	M40/23 M / 109	Niep/14 00:42:19	05.17	+0:15:46	0:27:13 / 142
132	1309	WSZOŁEK Maciej	Niepolomice	POL		76	M30/38 M / 110	Niep/15 00:42:31	05.18	+0:15:57	0:28:00 / 159
133	1109	CHOLEWA Adam	Tarnów	POL		69	M40/24 M / 111	00:42:35	05.19	+0:16:02	0:27:27 / 147
134	1040	BUŻNIAK Beata	Nowy Sącz	POL	Kier- As	91	K18/14 K / 23	00:42:41	05.20	+0:16:07	0:25:49 / 105
135	1130	LEPIARZ Szymon		POL		70	M40/25 M / 112	00:42:47	05.20	+0:16:13	0:27:00 / 137
136	1055	JANIA Jarosław	Kraków	POL		75	M30/39 M / 113	00:42:49	05.21	+0:16:16	0:27:17 / 144
137	1071	PADEREWSKI Jerzy	Krakow	POL		65	M40/26 M / 114	00:42:52	05.21	+0:16:18	0:26:35 / 124
138	1170	SZYMSKI Krzysztof	Myślenice	POL		95	M18/37 M / 115	00:42:53	05.21	+0:16:19	0:27:40 / 152
139	1046	CZYŻ Paweł	Niepolomice	POL		83	M30/40 M / 116	Niep/16 00:42:54	05.21	+0:16:20	0:27:20 / 145
140	1153	ŚLUSAREK Maciej	Niepolomice	POL		52	M60/3 M / 117	Niep/17 00:42:54	05.21	+0:16:21	0:27:00 / 136
141	1047	DAJDA Michał	Kraków	POL	Centrum Elektroniki Stosowanej	85	M18/38 M / 118	MPAi/17 00:43:01	05.22	+0:16:28	0:27:56 / 156
142	115	MAJCHER Beata	Kraków	POL	Azs Awf Kraków Masters	74	K40/2 K / 24	00:43:02	05.22	+0:16:29	0:26:55 / 132
143	1245	LYSEK Małgorzata	Niepolomice	POL	Niepolomice Biegają	83	K30/9 K / 25	Niep/18 00:43:17	05.24	+0:16:44	0:27:08 / 139
144	1150	PRZYGODA Maciej	Stalowa Wola	POL	`kółko Błonia`	94	M18/39 M / 119	Stud/8 00:43:33	05.26	+0:17:00	0:26:59 / 135

Klasyfikacja wg czasów netto (poza 50-cioma pierwszymi na mecie).

Msc Rank	Nr Bib	Nazwisko i imię Name	Miejscowość City	Kraj Nat.	Druż / Klub Team / Club	R-k YoB	Klasyfikacje Ranks	Czas Time	Tempo m/km	diff Net	Check points
145	1340	MUSZYŃSKI Borys	Kraków	POL	Lumbago Team	97 M18/40	M / 120	00:43:35	05.26	+0:17:02	0:27:11 / 140
146	1208	DARLAK Artur	Kraków	POL	----	74 M40/27	M / 121	00:43:39	05.27	+0:17:06	0:27:36 / 151
147	1028	KUBRAK Kamil	Kraków	POL	Dragon`s Riders	84 M30/41	M / 122	00:43:42	05.27	+0:17:08	0:28:03 / 163
148	1227	SZCZUDRAWA Zbigniew	Kraków	POL		66 M40/28	M / 123	00:43:43	05.27	+0:17:09	0:26:59 / 134
149	1216	TOBIASZ Wiesław	Kraków	POL	Elster	55 M50/12	M / 124	MPAi/18 00:43:48	05.28	+0:17:14	0:27:50 / 154
150	1111	DUŚ Andrzej	Niepolomice	POL	Niepolomice Biegają	64 M50/13	M / 125	Niep/19 00:43:48	05.28	+0:17:15	0:28:18 / 168
151	1025	ZGODA Michał	Kraków	POL		80 M30/42	M / 126	00:43:48	05.28	+0:17:15	0:28:18 / 169
152	1257	ROEZNER Szymon	Radlin	POL	Monar Team	91 M18/41	M / 127	00:43:54	05.29	+0:17:21	0:27:25 / 146
153	1315	PLUDOWSKI Jakub	Kolbuszowa	POL	Monar Team	88 M18/42	M / 128	00:43:58	05.29	+0:17:25	0:26:52 / 131
154	1058	JURCZYŃSKA Angelika	Muszyna	POL	Visegrad Maraton Ryto	85 K18/15	K / 26	00:44:01	05.30	+0:17:28	0:27:59 / 158
155	1322	CICHY Ireneusz	Bochnia	POL		74 M40/29	M / 129	00:44:11	05.31	+0:17:37	0:28:02 / 160
156	1100	JĘDRZEJCZYK Robert	Kraków	POL	Phs Galileo	79 M30/43	M / 130	00:44:33	05.34	+0:17:59	0:28:09 / 165
157	1223	TRĄTNOWIECKI Przemysław	Kraków	POL	Bfk	88 M18/43	M / 131	00:44:33	05.34	+0:17:59	0:28:03 / 162
158	1096	WÓJCIK Bogusław	Kraków	POL	Treko Laser	72 M40/30	M / 132	00:44:35	05.34	+0:18:01	0:27:54 / 155
159	1091	WÓJCICKI Jan	Niepolomice	POL	Brokuły	96 M18/44	M / 133	Niep/20 00:44:36	05.34	+0:18:03	0:28:03 / 161
160	1191	STROJEK Michał	Dąbrowa Górnicza	POL	Zajezdnia Sports Team	90 M18/45	M / 134	00:44:38	05.34	+0:18:04	0:26:56 / 133
161	1232	ŻÓŁTAK Mariusz	Kraków	POL		85 M18/46	M / 135	00:44:49	05.36	+0:18:16	0:28:14 / 167
162	628	MADEJ Jakub	Kraków	POL	4 Run Kraków Team	84 M30/44	M / 136	00:44:51	05.36	+0:18:17	0:28:29 / 171
163	1312	CHMIEL Marcin	Rybna	POL		79 M30/45	M / 137	00:44:53	05.36	+0:18:19	0:27:14 / 143
164	202	KRASKA Damian	Szydłowiec	POL	-	85 M18/47	M / 138	00:44:54	05.36	+0:18:20	0:28:06 / 164
165	1333	BAROSZ Natalia paulina	Kraków	POL		89 K18/16	K / 27	00:44:57	05.37	+0:18:24	0:28:32 / 172
166	1307	MALEC Andrzej	Kraków	POL		60 M50/14	M / 139	00:45:08	05.38	+0:18:34	0:27:57 / 157
167	1249	SZPAIDEL Paweł	Sosnowiec	POL	-	82 M30/46	M / 140	00:45:14	05.39	+0:18:40	0:29:23 / 192
168	1247	IRLIK Andrzej	Niepolomice	POL	Staniątki	58 M50/15	M / 141	Niep/21 00:45:16	05.39	+0:18:42	0:28:35 / 173
169	1324	JAROSIŃSKI Piotr	Bochnia	POL		77 M30/47	M / 142	00:45:19	05.39	+0:18:46	0:28:29 / 170
170	1303	GŁOWACKI Sebastian	Niepolomice	POL	Niepolomice Biegają	77 M30/48	M / 143	Niep/22 00:45:23	05.40	+0:18:49	0:27:32 / 148
171	1151	STRĄCZEK Karolina	Kraków	POL	-	89 K18/17	K / 28	00:45:24	05.40	+0:18:50	0:28:37 / 174
172	1065	MAŁEK Paweł	Niepolomice	POL	Niepolomice Biegają!	74 M40/31	M / 144	Niep/23 00:45:25	05.40	+0:18:52	0:29:24 / 193
173	1248	TELEC Sławomir	Niepolomice	POL	Niepolomice Biegają	71 M40/32	M / 145	Niep/24 00:45:26	05.40	+0:18:53	0:27:48 / 153
174	1076	POSTAWA Kamil	Sosnowiec	POL	Centrum Elektroniki Stosowanej	87 M18/48	M / 146	Niep/25MPAi/19 00:45:39	05.42	+0:19:06	0:29:04 / 180
175	1188	WIATR Irena	Dąbrowa	POL		55 K50/1	K / 29	00:45:40	05.42	+0:19:07	0:28:11 / 166
176	1165	DZIURA Katarzyna	Brzeziny	POL		84 K30/10	K / 30	Stud/9 00:45:44	05.43	+0:19:10	0:29:11 / 184
177	1277	TOKARZ Ignacy	Kraków	POL	Up Kraków	42 M70/1	M / 147	00:45:48	05.43	+0:19:15	0:28:45 / 175
178	1178	LITWIC Maria	Kraków	POL		81 K30/11	K / 31	00:45:49	05.43	+0:19:15	0:29:16 / 187
179	1278	KOŁODZIEJ Agnieszka	Olkusz	POL		94 K18/18	K / 32	00:45:51	05.43	+0:19:18	0:29:27 / 195
180	1099	MICHAŁSKI Sylwester	Niepolomice	POL		62 M50/16	M / 148	Niep/26 00:45:58	05.44	+0:19:24	0:29:11 / 183
181	1185	MASŁOWSKI Jacek	Wieliczka	POL		91 M18/49	M / 149	Stud/10 00:45:59	05.44	+0:19:25	0:30:47 / 225
182	1187	WIATR Stanisław	Dąbrowa	POL		52 M60/4	M / 150	00:46:05	05.45	+0:19:32	0:29:17 / 188
183	1169	SZYMSKA Agnieszka	Myślenice	POL		75 K30/12	K / 33	00:46:09	05.46	+0:19:36	0:28:57 / 178

Klasyfikacja wg czasów netto (poza 50-cioma pierwszymi na mecie).

Msc Rank	Nr Bib	Nazwisko i imię Name	Miejscowość City	Kraj Nat.	Druż / Klub Team / Club	R-k YoB	Klasyfikacje Ranks	Czas Time	Tempo m/km	diff Net	Check points
184	1112	FURMAN Katarzyna	Tychy	POL		91 K18/19	K / 34 Stud/11	00:46:12	05.46	+0:19:38	0:29:08 / 181
185	1290	BANASZAK Magdalena	Trzebinia	POL	-	81 K30/13	K / 35	00:46:17	05.47	+0:19:44	0:29:03 / 179
186	1106	BEZKOROWAJNY Joanna	Siepraw	POL	M&c	89 K18/20	K / 36	00:46:20	05.47	+0:19:46	0:29:22 / 191
187	1004	BLAK Wiesław	Skawina	POL		64 M50/17	M / 151	00:46:21	05.47	+0:19:48	0:26:41 / 126
188	1122	KOŁODZIEJ Dorota	Kraków	POL		73 K40/3	K / 37	00:46:40	05.50	+0:20:07	0:29:14 / 185
189	399	DUŻ Marcin	Złota	POL		84 M30/49	M / 152	00:46:42	05.50	+0:20:08	0:29:32 / 196
190	1159	WÓJCIK Tomasz	Bochnia	POL	Klub Sportowy Odrowąża	88 M18/50	M / 153	00:46:44	05.50	+0:20:11	0:30:12 / 210
191	1108	BRZYSKI Leszek	Ruda Śląska	POL	Nidec Running Team	69 M40/33	M / 154	00:46:45	05.50	+0:20:11	0:29:55 / 201
192	1102	KOPKA Weronika	Kraków	POL	Skiing Girl	91 K18/21	K / 38 Stud/12	00:46:47	05.50	+0:20:14	0:28:53 / 177
193	1283	GAJ Katarzyna	Łuków	POL		91 K18/22	K / 39	00:46:52	05.51	+0:20:18	0:29:36 / 197
194	1078	RYBACZUK Sandra	Lublin	POL		86 K18/23	K / 40	00:47:00	05.52	+0:20:26	0:29:24 / 194
195	1110	CZAPCZYŃSKA Małgorzata	Kraków	POL		78 K30/14	K / 41	00:47:13	05.54	+0:20:39	0:29:56 / 204
196	1171	ŻMUDA Magdalena	Zielonki	POL	-	76 K30/15	K / 42	00:47:16	05.54	+0:20:42	0:29:43 / 199
197	1136	MATOGA Lucyna	Siepraw	POL	M&c	67 K40/4	K / 43	00:47:19	05.54	+0:20:46	0:29:20 / 190
198	1229	ANDURA Jolanta	Sandomierz	POL	-	75 K30/16	K / 44	00:47:27	05.55	+0:20:53	0:29:37 / 198
199	1292	CIAPAŁA Agnieszka	Chrzanów	POL		80 K30/17	K / 45	00:47:32	05.56	+0:20:58	0:29:55 / 202
200	1152	SUSZCZYŃSKA Bożena	Kraków	POL	Bbl Kraków	63 K50/2	K / 46	00:47:36	05.57	+0:21:02	0:29:58 / 205
201	1162	MIROCHNA Kinga	Bochnia	POL		74 K40/5	K / 47	00:47:36	05.57	+0:21:02	0:28:52 / 176
202	1321	POTEPA Piotr	Bielsko-biała	POL		78 M30/50	M / 155	00:47:36	05.57	+0:21:03	0:26:14 / 115
203	1140	OLESIAK Natalia	Kraków	POL		96 K18/24	K / 48	00:47:41	05.57	+0:21:08	0:30:00 / 206
204	1291	ZAMOJSKI Marek	Niepolomice	POL	Astor Sport Team	84 M30/51	M / 156 Niep/27MPAi/20	00:47:48	05.58	+0:21:15	0:31:17 / 234
205	1139	OCHMAN Andrzej	Kraków	POL		55 M50/18	M / 157	00:47:57	05.59	+0:21:23	0:30:21 / 213
206	1044	CZUMA Tomasz	Niepolomice	POL	Brokuly	94 M18/51	M / 158 Niep/28 Stud/13	00:48:00	06.00	+0:21:26	0:29:15 / 186
207	1089	WŁOSIŃSKI Przemysław	Wieliczka	POL	----	94 M18/52	M / 159	00:48:02	06.00	+0:21:28	0:29:11 / 182
208	1332	POLITAŃSKI Marek	Kraków	POL	Astor Sport Team	66 M40/34	M / 160 MPAi/21	00:48:08	06.01	+0:21:34	0:31:16 / 233
209	1250	OLEKSIK Anna	Niepolomice	POL	Niepolomice Biegają	81 K30/18	K / 49 Niep/29	00:48:12	06.01	+0:21:38	0:30:02 / 207
210	1220	JANUSZEWSKA Katarzyna	Niepolomice	POL	Katarzyna Januszewska	78 K30/19	K / 50 Niep/30	00:48:14	06.01	+0:21:41	0:30:33 / 217
211	1167	RUDNIK Agnieszka	Poznań	POL		87 K18/25	K / 51	00:48:14	06.01	+0:21:41	0:29:47 / 200
212	1297	ZIÓLKOWSKA-WNUK Monika Łazy		POL	Biegowe Mamy	82 K30/20	K / 52	00:48:16	06.02	+0:21:43	0:29:56 / 203
213	1260	GRZEGORZEK Grzegorz	Milówka	POL	Monar Team	88 M18/53	M / 161	00:48:22	06.02	+0:21:48	0:30:11 / 209
214	624	RUMIN Marek	Niepolomice	POL		82 M30/52	M / 162	00:48:27	06.03	+0:21:53	0:32:43 / 256
215	1328	JAGLARZ Daniel	Wieliczka	POL		76 M30/53	M / 163	00:48:30	06.03	+0:21:56	0:31:28 / 236
216	1212	PASTUSZKO Mariusz	Niepolomice	POL	Niezrzeszony	70 M40/35	M / 164 Niep/31	00:48:40	06.05	+0:22:06	0:30:27 / 216
217	1270	WRONA Paulina	Limanowa	POL		74 K40/6	K / 53	00:48:42	06.05	+0:22:09	0:30:34 / 218
218	1181	BUGNO Ewelina	Libusza	POL		86 K18/26	K / 54	00:48:45	06.05	+0:22:11	0:30:47 / 226
219	1288	BOCZKAJA Kamila	Myslenice	POL	Decathlon Kraków Plaza	92 K18/27	K / 55 Stud/14	00:48:46	06.05	+0:22:13	0:32:58 / 263
220	1261	SEMEN Tomasz	Kraków	POL	Monar Team	86 M18/54	M / 165	00:48:47	06.05	+0:22:13	0:30:38 / 221
221	1182	ANTOSZ Monika	Kraków	POL	Bbl Kraków	73 K40/7	K / 56	00:48:49	06.06	+0:22:15	0:30:35 / 219
222	1338	TRZCIELIŃSKI Grzegorz	Kraków	POL		84 M30/54	M / 166	00:48:49	06.06	+0:22:16	0:31:37 / 241

Klasyfikacja wg czasów netto (poza 50-cioma pierwszymi na mecie).

Msc Rank	Nr Bib	Nazwisko i imię Name	Miejscowość City	Kraj Nat.	Druż / Klub Team / Club	R-k YoB	Klasyfikacje Ranks	Czas Time	Tempo m/km	diff Net	Check points
223	1266	MIELKE Dagmara	Bažanowice	POL		77 K30/21	K / 57	00:48:52	06.06	+0:22:19	0:30:06 / 208
224	1350	PODZOBA Stanisław	Kraków	POL		40 M70/2	M / 167	00:48:57	06.07	+0:22:23	0:31:34 / 238
225	1251	STĘPIEŃ Tomasz	Kraków	POL		65 M40/36	M / 168	00:48:59	06.07	+0:22:25	0:29:19 / 189
226	1013	KOWALSKA Edyta	Brzezie	POL		96 K18/28	K / 58	00:49:18	06.09	+0:22:44	0:30:41 / 223
227	1103	LEŚNIAK Aldona	Gólkowice Dolne	POL		85 K18/29	K / 59	00:49:18	06.09	+0:22:44	0:30:48 / 227
228	1259	LENARTOWICZ Marta	Kraków	POL	Monar Team	89 K18/30	K / 60	00:49:19	06.09	+0:22:46	0:33:15 / 271
229	1115	GOLISZ Dariusz	Kraków	POL		75 M30/55	M / 169	00:49:24	06.10	+0:22:50	0:30:22 / 214
230	1145	POTĘPA Edyta	Kraków	POL		72 K40/8	K / 61	00:49:34	06.11	+0:23:01	0:31:12 / 232
231	1154	TWORZYDŁO Marcin	Bochnia	POL	Klub Sportowy Odrowąża	87 M18/55	M / 170	00:49:38	06.12	+0:23:04	0:34:06 / 293
232	1116	GREC Rudolf	Kraków	POL	Bbl Kraków	51 M60/5	M / 171	00:49:41	06.12	+0:23:08	0:31:08 / 230
233	1051	GRACZYK-WALIGÓRA Jadwiga	Krakow	POL		76 K30/22	K / 62	00:49:45	06.13	+0:23:12	0:31:00 / 228
234	1305	KNAST Marta	Kraków	POL	Forglass Team	86 K18/31	K / 63	00:49:49	06.13	+0:23:16	0:30:21 / 212
235	1320	LASYKA Agnieszka	Kraków	POL	Makaronzserem.eu	83 K30/23	K / 64	00:50:04	06.15	+0:23:31	0:31:42 / 243
236	1348	RYBCZYŃSKA Ewelina	Kraków	POL		95 K18/32	K / 65	00:50:10	06.16	+0:23:37	0:31:09 / 231
237	1304	SOLKOWSKA Joanna	Wola Batorska	POL		78 K30/24	K / 66	00:50:14	06.16	+0:23:40	0:31:34 / 240
238	1120	KLECZKOWSKA Katarzyna	Kraków	POL	----	86 K18/33	K / 67	00:50:15	06.16	+0:23:41	0:31:26 / 235
239	1031	WAŚNIEWSKI Maciej	Niepolomice	POL		80 M30/56	M / 172	Niep/32 00:50:18	06.17	+0:23:44	0:30:26 / 215
240	1316	ZAWADZKA Aneta	Kraków	POL		77 K30/25	K / 68	00:50:19	06.17	+0:23:45	0:30:39 / 222
241	1275	WRÓBLEWSKA Renata	Kraków	POL		71 K40/9	K / 69	00:50:20	06.17	+0:23:46	0:30:37 / 220
242	1023	MISIUDA Ewelina	Niepolomice	POL		89 K18/34	K / 70	Niep/33 Stud/15 00:50:20	06.17	+0:23:46	0:32:37 / 254
243	1034	GRYGLIK Jolanta	Staniątki	POL		82 K30/26	K / 71	Niep/34 00:50:21	06.17	+0:23:47	0:32:37 / 253
244	1018	WITKOWSKI Rafał	Kraków	POL	Centrum Elektroniki Stosowanej	83 M30/57	M / 173	MPAi/22 00:50:21	06.17	+0:23:48	0:31:34 / 239
245	1219	PAWLIK Grzegorz	Wieliczka	POL		80 M30/58	M / 174	00:50:28	06.18	+0:23:55	0:32:17 / 249
246	1244	KRUŻEL Anna	Pawlikowice	POL		77 K30/27	K / 72	00:50:41	06.20	+0:24:07	0:30:16 / 211
247	1237	JAMIOŁ Anna	Kielce	POL	Bbl Kielce	85 K18/35	K / 73	Stud/16 00:50:43	06.20	+0:24:10	0:33:46 / 284
248	1124	KORZENIOWSKA-DĘBOWS KA Magdalena	Kraków	POL	Niepolomice Biegają	79 K30/28	K / 74	00:51:00	06.22	+0:24:26	0:31:42 / 244
249	1314	BOBEK Tomasz	Siepraw	POL		74 M40/37	M / 175	MPAi/23 00:51:08	06.23	+0:24:35	0:33:13 / 270
250	1226	SUPERNAK Agnieszka	Kraków	POL		73 K40/10	K / 75	00:51:13	06.24	+0:24:39	0:31:52 / 245
251	1127	KULA Tadeusz	Kraków	POL		55 M50/19	M / 176	00:51:16	06.24	+0:24:42	0:31:07 / 229
252	572	WYRWA Joanna	Krakow	POL	Niezrzeszony	80 K30/29	K / 76	00:51:21	06.25	+0:24:47	0:32:12 / 247
253	1241	ŚWIERK Zoya	Kraków	POL		78 K30/30	K / 77	00:51:23	06.25	+0:24:50	0:32:46 / 258
254	1107	BŁOCKA Małgorzata	Wieliczka	POL		84 K30/31	K / 78	00:51:26	06.25	+0:24:52	0:32:43 / 255
255	1213	KOKOSZKA Anna	Niepolomice	POL		77 K30/32	K / 79	Niep/35 00:51:27	06.25	+0:24:54	0:32:32 / 251
256	1214	KOKOSZKA Krystian	Niepolomice	POL		76 M30/59	M / 177	Niep/36 00:51:29	06.26	+0:24:56	0:32:33 / 252
257	1325	SITEK Anna	Debica	POL		78 K30/33	K / 80	00:51:36	06.27	+0:25:02	0:32:17 / 250
258	1132	MACIEJEWSKA Magdalena	Kraków	POL		90 K18/36	K / 81	Stud/17 00:51:46	06.28	+0:25:13	0:31:31 / 237
259	1319	WŁOCH Agnieszka	Kraków	POL		83 K30/34	K / 82	00:51:49	06.28	+0:25:16	0:33:40 / 283














Klasyfikacja wg czasów netto (poza 50-cioma pierwszymi na mecie).

Msc Rank	Nr Bib	Nazwisko i imię Name	Miejscowość City	Kraj Nat.	Druż / Klub Team / Club	R-k YoB	Klasyfikacje Ranks	Czas Time	Tempo m/km	diff Net	Check points
260	1323	ERIN Hamilton	Cincinnati	USA		72 M40/38	M / 178	00:51:52	06.29	+0:25:19	0:32:58 / 264
261	1144	PORĘBSKA Dorota	Kraków	POL	Nowa Huta Team	78 K30/35	K / 83	00:51:54	06.29	+0:25:20	0:32:44 / 257
262	1163	BIELEWICZ Malgorzata	Wola Filipowska	POL		85 K18/37	K / 84	00:51:55	06.29	+0:25:21	0:32:13 / 248
263	1090	WOJTAS Joanna	Kraków	POL	Centrum Elektroniki Stosowanej	83 K30/36	K / 85	00:51:59	06.29	+0:25:26	0:34:34 / 300
264	1060	URBAŃSKA Beata	Zabrze	POL		65 K40/11	K / 86	00:52:06	06.30	+0:25:33	0:34:34 / 299
265	1179	KUBIAK Daniel	Krakow	POL		82 M30/60	M / 179	00:52:06	06.30	+0:25:33	0:33:29 / 275
266	1268	WOŹNIAK Barbara	Niepolomice	POL	Ks Limanowa 'forrest'	55 K50/3	K / 87	Niep/37 00:52:09	06.31	+0:25:35	0:32:09 / 246
267	1349	PAŚKO Krzysztof	Kraków	POL		65 M40/39	M / 180	00:52:17	06.32	+0:25:43	0:33:02 / 265
268	1052	GRUDZIEŃ Paweł	Kokotów	POL		63 M50/20	M / 181	00:52:17	06.32	+0:25:43	0:33:12 / 269
269	1077	PRZEPIORA Jan	Krakow	POL		61 M50/21	M / 182	00:52:31	06.33	+0:25:57	0:31:38 / 242
270	1276	BARAN Ewa	Cianowice	POL	Night Runners Kraków	83 K30/37	K / 88	00:52:47	06.35	+0:26:14	0:32:50 / 261
271	1272	ŻUKA-NOWAK Katarzyna	Niepolomice	POL	Fizjopunkt Niepolomice	82 K30/38	K / 89	Niep/38 00:52:47	06.35	+0:26:13	0:33:31 / 276
272	1269	LIPNIACKA Jolanta	Pisary	POL		73 K40/12	K / 90	00:52:48	06.36	+0:26:15	0:32:51 / 262
273	1271	NOWAK Wojciech	Niepolomice	POL	Fizjopunkt Niepolomice	82 M30/61	M / 183	Niep/39 00:52:51	06.36	+0:26:17	0:33:33 / 278
274	1313	WIŚNIEWSKI Rafał	Kraków	POL		69 M40/40	M / 184	00:52:58	06.37	+0:26:25	0:33:33 / 277
275	1267	OLSZOWSKA Karolina	Klaj	POL		91 K18/38	K / 91	Stud/18 00:53:07	06.38	+0:26:33	0:33:08 / 266
276	1125	KOZŁOWSKI Jacek	Kamień	POL		68 M40/41	M / 185	00:53:09	06.38	+0:26:35	0:33:35 / 279
277	1236	DOLINSKA Justyna	Krakow	POL	-	82 K30/39	K / 92	00:53:13	06.39	+0:26:39	0:33:24 / 273
278	1310	KRUPA Paweł	Niepolomice	POL		76 M30/62	M / 186	Niep/40 00:53:14	06.39	+0:26:40	0:33:09 / 268
279	1318	OGONOWSKI Jacek	Kraków	POL		46 M60/6	M / 187	00:53:15	06.39	+0:26:41	0:33:51 / 287
280	1317	MIRO Paweł	Niepolomice	POL		62 M50/22	M / 188	Niep/41 00:53:15	06.39	+0:26:42	0:30:42 / 224
281	1274	KRECHOWIECKI Grzegorz	Niepolomice	POL		79 M30/63	M / 189	Niep/42 00:53:16	06.39	+0:26:42	0:33:51 / 288
282	1215	STAWARZ Paulina	Kraków	POL		87 K18/39	K / 93	00:53:21	06.40	+0:26:48	0:33:25 / 274
283	1346	MOTYL Mirosława	Kraków	POL	Niepolomice Biegają	80 K30/40	K / 94	00:53:40	06.42	+0:27:06	0:32:50 / 260
284	1347	WNUK Grzegorz	Niepolomice	POL	Sbd Energetyk	68 M40/42	M / 190	00:53:40	06.42	+0:27:06	0:32:49 / 259
285	1147	PÓLKOSZEK Olga	Piekoszów	POL		87 K18/40	K / 95	00:53:56	06.44	+0:27:23	0:33:52 / 289
286	261	KULA Karolina	Kraków	POL		91 K18/41	K / 96	00:54:03	06.45	+0:27:30	0:34:59 / 308
287	1281	KLEMPKA Joanna	Kraków	POL		86 K18/42	K / 97	00:54:04	06.45	+0:27:31	0:33:21 / 272
288	1183	KRZYSICA Maciej	Niepolomice	POL	----	80 M30/64	M / 191	Niep/43 00:54:11	06.46	+0:27:37	0:33:46 / 285
289	1146	PÓLKOSZEK Magdalena	Piekoszów	POL		79 K30/41	K / 98	00:54:22	06.47	+0:27:48	0:33:53 / 290
290	1306	KNAST Piotr	Kraków	POL	Forglass Team	77 M30/65	M / 192	00:54:27	06.48	+0:27:54	0:34:29 / 297
291	1173	ROZLACHOWSKI Tomasz	Węgrzce Wielkie	POL	Amator	74 M40/43	M / 193	00:54:29	06.48	+0:27:55	0:33:47 / 286
292	1030	STEHLIK Sebastian	Kraków	POL	Astor Sport Team	80 M30/66	M / 194	00:54:32	06.49	+0:27:59	0:33:38 / 281
293	1026	CELIŃSKA Iwona	Kraków	POL	Astor Sport Team	86 K18/43	K / 99	00:54:32	06.49	+0:27:58	0:33:38 / 280
294	1131	LESZCZYŃSKA Agnieszka	Kraków	POL		86 K18/44	K / 100	00:54:37	06.49	+0:28:03	0:34:35 / 301
295	1252	NOWAK Sylwia	Niepolomice	POL		86 K18/45	K / 101	Niep/44 00:54:39	06.49	+0:28:06	0:33:39 / 282
296	1218	CHĘCIŃSKI Michał	Kraków	POL	----	93 M18/56	M / 195	00:54:39	06.49	+0:28:06	0:35:34 / 316
297	1299	TREBEL_BEDNARZ Beata	Kraków	POL		65 K40/13	K / 102	00:54:42	06.50	+0:28:09	0:34:04 / 292
298	1240	NOGAJ Alicja	Krosno	POL		84 K30/42	K / 103	00:54:52	06.51	+0:28:19	0:34:45 / 305

Klasyfikacja wg czasów netto (poza 50-cioma pierwszymi na mecie).

Msc Rank	Nr Bib	Nazwisko i imię Name	Miejscowość City	Kraj Nat.	Druż / Klub Team / Club	R-k YoB	Klasyfikacje Ranks	Czas Time	Tempo m/km	diff Net	Check points
299	1295	GRACEL Jarosław	Kraków	POL	Astor Sport Team	84 M30/67	M / 196	MPAi/24 00:54:53	06.51	+0:28:19	0:33:57 / 291
300	1341	GROCHALA Magdalena	Kraków	POL		80 K30/43	K / 104	00:55:01	06.52	+0:28:28	0:34:40 / 303
301	1287	KOZELA Anna	Kraków	POL	Decathlon Kraków Plaza	90 K18/46	K / 105	Stud/19 00:55:01	06.52	+0:28:28	0:36:01 / 319
302	1331	MACIEJEK Monika	Niepolomice	POL	Astor Sport Team	85 K18/47	K / 106	Niep/45MPAi/25 00:55:10	06.53	+0:28:37	0:34:16 / 295
303	1075	POPRAWA Anna	Krakow	POL	----	84 K30/44	K / 107	00:55:14	06.54	+0:28:41	0:33:09 / 267
304	1074	PODBILSKI Arkadiusz	Kraków	POL	Centrum Elektroniki Stosowanej	86 M18/57	M / 197	MPAi/26 00:55:17	06.54	+0:28:43	0:35:07 / 311
305	1085	WAWRZYNÓW Julita	Kraków	POL		70 K40/14	K / 108	00:55:21	06.55	+0:28:48	0:35:05 / 310
306	1032	WOCH CZAJKOWSKA Marta	Kraków	POL	Rehabilitanci.org.pl	80 K30/45	K / 109	00:55:24	06.55	+0:28:50	0:34:30 / 298
307	1286	WOJTUSIUK Dominika		POL	Decathlon Kraków Plaza	92 K18/48	K / 110	Stud/20 00:55:24	06.55	+0:28:50	0:36:01 / 318
308	1180	PADEREWSKA Beata	Krakow	POL		68 K40/15	K / 111	00:55:29	06.56	+0:28:56	0:34:39 / 302
309	1311	ELLISON Cindi	Kraków	POL	Monar Team	93 K18/49	K / 112	00:55:30	06.56	+0:28:56	0:35:19 / 313
310	1113	GAŁĄŻKA Katarzyna	Kraków	POL		88 K18/50	K / 113	00:55:32	06.56	+0:28:58	0:34:45 / 304
311	1175	MUZYK Joanna	Dąbrowa Górnicza	POL	Saint-gobain Squad	80 K30/46	K / 114	00:55:37	06.57	+0:29:04	0:34:52 / 307
312	1105	GAJDA Beata	Kraków	POL	Niezrzeszony	70 K40/16	K / 115	00:55:37	06.57	+0:29:04	0:34:17 / 296
313	1098	MICHALSKA Jagoda	Niepolomice	POL		93 K18/51	K / 116	Niep/46 Stud/21 00:55:40	06.57	+0:29:07	0:36:03 / 320
314	1172	SUCHOWSKI Andrzej	Niepolomice	POL	Niezrzeszony	70 M40/44	M / 198	Niep/47 00:55:44	06.58	+0:29:10	0:34:47 / 306
315	1033	BUŻNIAK Monika	Nowy Sącz	POL		81 K30/47	K / 117	00:55:50	06.58	+0:29:16	0:35:15 / 312
316	1121	KLOCH Agnieszka	Wieliczka	POL	Mediaflex	78 K30/48	K / 118	00:55:59	06.59	+0:29:25	0:35:53 / 317
317	1345	KRZYŻEWSKI Kamil	Kraków	POL		84 M30/68	M / 199	00:56:02	07.00	+0:29:28	0:34:12 / 294
318	1301	PODCHŁOPIEŃ Monika	Kraków	POL		75 K30/49	K / 119	00:56:13	07.01	+0:29:40	0:35:21 / 314
319	1017	RÓŻAŁSKA Ula	Czajowice	POL		84 K30/50	K / 120	00:56:50	07.06	+0:30:16	0:35:29 / 315
320	1235	JAMIOŁ Mariola	Kielce	POL	Niezrzeszony	74 K40/17	K / 121	00:57:05	07.08	+0:30:31	0:36:56 / 323
321	1093	ZEMKA Aneta	Krakow	POL	Niezrzeszony	76 K30/51	K / 122	00:57:05	07.08	+0:30:32	0:35:03 / 309
322	1006	KOZŁOWSKA Karina	Kraków	POL		87 K18/52	K / 123	00:57:56	07.14	+0:31:22	0:36:06 / 321
323	1300	POWAŻKA Gabriela	Kraków	POL		73 K40/18	K / 124	00:59:13	07.24	+0:32:40	0:36:38 / 322
324	56	WILKOSZ Grzegorz	Kraków	POL		76 M30/69	M / 200	00:59:30	07.26	+0:32:56	0:38:00 / 325
325	60	LIPSKA Anna	Nowe Brzesko	POL		83 K30/52	K / 125	00:59:30	07.26	+0:32:56	0:38:01 / 326
326	1256	WRONIECKA Sylwia	Kraków	POL	Kkb Dystans	72 K40/19	K / 126	01:00:32	07.34	+0:33:59	0:38:57 / 331
327	1114	GAZDOWICZ Magdalena	Kraków	POL		89 K18/53	K / 127	Stud/22 01:00:54	07.36	+0:34:20	0:38:00 / 324
328	43	PATER Paula	Budzyń	POL	Asa Team – Biegiem Po Zdrowie	85 K18/54	K / 128	01:01:11	07.38	+0:34:38	0:38:14 / 329
329	267	MADEJ Ewa	Kraków	POL		78 K30/53	K / 129	01:01:17	07.39	+0:34:43	0:38:01 / 327
330	1308	JACH Renata	Szaków	POL		74 K40/20	K / 130	01:01:44	07.43	+0:35:10	0:38:08 / 328
331	1289	PĘDZIWIŁK Patrycja	Chrzanów	POL	Kinetik Running Team	82 K30/54	K / 131	01:02:16	07.47	+0:35:42	0:38:29 / 330
332	1	TURSKA Krystyna	Kraków	POL	Kkb Dystans Kraków	52 K60/1	K / 132	01:06:27	08.18	+0:39:54	0:41:22 / 332
333	1061	KOT Mirosław	Chorzów	POL	Centrum Elektroniki Stosowanej	79 M30/70	M / 201	MPAi/27 01:06:45	08.20	+0:40:11	0:41:40 / 333
334	1254	KRÓL Marek	Turza Śl.	POL	Monar Team	93 M18/58	M / 202	01:07:08	08.23	+0:40:34	0:41:40 / 334
335	1280	GURGUL Dorota	Kraków	POL	Monar Team	74 K40/21	K / 133	01:07:10	08.23	+0:40:37	0:41:41 / 335
336	605	KOWALKOWSKA Joanna	Michałowice	POL	Astor Sport Team	75 K30/55	K / 134	MPAi/28 01:07:48	08.28	+0:41:15	0:42:41 / 336
337	1063	KUREK Marzena	Suloszowa	POL	Niezrzeszony	84 K30/56	K / 135	01:09:45	08.43	+0:43:11	0:44:31 / 340

Klasyfikacja wg czasów netto (poza 50-cioma pierwszymi na mecie).

<i>Msc</i> Rank	<i>Nr</i> Bib	<i>Nazwisko i imię</i> Name	<i>Miejscowość</i> City	<i>Kraj</i> Nat.	<i>Druż / Klub</i> Team / Club	<i>R-k</i> YoB	<i>Klasyfikacje</i> Ranks	Czas Time	Tempo <i>m/km</i>	diff <i>Net</i>	<i>Check points</i>
338	1135	MARSZALEK Katarzyna	Suloszowa	 POL		84	K30/57 K / 136	01:09:46	08.43	+0:43:12	0:44:31 / 339
339	1206	SUROWIEC Elżbieta	Wola Filipowska	 POL		68	K40/22 K / 137	Niep/48 01:10:18	08.47	+0:43:45	0:44:27 / 338
340	1204	MAJERAN Agata	Karniowice	 POL	Astor Sport Team	68	K40/23 K / 138	01:10:20	08.47	+0:43:46	0:44:26 / 337
341	1048	DĄBKOWSKA Dorota	Zabrze	 POL	Nidec Running Team	68	K40/24 K / 139	01:10:59	08.52	+0:44:25	0:44:54 / 343
342	1285	JURCZAK Anna	Kraków	 POL	Ks Dzióbek	61	K50/4 K / 140	01:11:45	08.58	+0:45:12	0:45:20 / 344
343	1205	MOLIK Ewelina	Krzyszowice	 POL		83	K30/58 K / 141	Niep/49 01:11:52	08.59	+0:45:18	0:44:46 / 342
344	1352	MISIASZEK Grażyna	Bochnia	 POL		58	K50/5 K / 142	01:12:40	09.05	+0:46:06	0:46:41 / 345
345	1002	MAŁEK Ewa	Krzyszowice	 POL		59	K50/6 K / 143	01:12:41	09.05	+0:46:08	0:46:43 / 346
346	1264	RADWAN Piotr	Kraków	 POL	Kkb Dystans	64	M50/23 M / 203	01:16:02	09.30	+0:49:28	0:44:42 / 341
347	1199	JASTRZEBSKA Malgorzata	Tychy	 POL	Wygorzele	54	K60/2 K / 144	01:20:19	10.02	+0:53:46	0:53:20 / 347
348	1198	PALKA Bogusław	Mysłowice	 POL	Krasowy	54	M60/7 M / 204	01:20:21	10.02	+0:53:48	0:53:22 / 348
349	1326	KRZYWDA Bożena	Tychy	 POL		61	K50/7 K / 145	01:21:04	10.08	+0:54:30	0:53:31 / 350
350	1327	KRZYWDA Mirosław	Tychy	 POL		61	M50/24 M / 205	01:21:06	10.08	+0:54:33	0:53:30 / 349